


Il cartastorie

Simpatico e... amico di Cartesio. Una esclusiva intervista a Claudio Bisio racconta come un personaggio della TV si occupa di riciclo e di ecologia.

4



7



Quiz Ricicloñe

Cimentati nel Quiz di Cartesio e scoprirai se la carta, per te, non ha più segreti.

Missioni Cartesio

Sei un vero "Cartesio fan"? Allora presentaci un tuo amico. In ultima pagina ti spiego come.

16



Benvenuti

Carissimi amici, ecco che ci incontriamo con il primo numero del nostro gornalino. Entra anche tu a far parte della redazione di **Riciclando** come inviato speciale: indaga sugli usi, consumi (e sprechi) della carta e delle scatole di cartone nella tua scuola o in casa. Spediscimi reportage, articoli, racconti, foto e disegni. I più interessanti saranno pubblicati tra le pagine di Riciclando.


8



Come si fa...

Una serie di marionette di cartone, per giocare con gli amici. Vuoi scoprire come crearle? Corri a pagina 8.

14



Gioca con...

Uno spazio per divertirsi insieme a Cartesio.

Scrivi a:

Cartesio Club - redazione Riciclando
via Adamello, 10
20139 Milano
oppure fax 02 8526594

10



La posta di Cartesio

Le tue lettere, disegni e idee trovano spazio in questa pagina.

Viaggi di carta

La grande iniziativa Riciclo Aperto che si svolge in tutta Italia è l'occasione per vedere come nasce la carta, oggi e nel tempo che fu.

11





BISIO, MA CHE SIMPATICO ECOLOGISTA

Simpatico è simpatico, ma Claudio Bisio è anche molto attento a rispettare l'ambiente e la natura. E a insegnare a non sprecare nulla, neanche la più piccola cartina. Come?

Lo abbiamo incontrato ed ecco cosa ci ha raccontato sul suo rapporto con l'ambiente e con la carta.

“Sul lavoro ho una vaschetta dove metto tutti i fogli usati, magari quei copioni arrivati che ho letto e visionato. O le bozze, poi modificate”. Il metodo è collaudato... “Tolgo la spiralletta o le graffette e giro le pagine per usarle per appunti e altre prove di stampa”.



Riutilizza tutto, garantito.

“Magari non per mandare una fattura...” aggiunge con una battuta, Micio Bisio.

Per insegnare ai più piccoli, dunque, bisogna per prima cosa dare l'esempio... “Ai miei figli do tanti fogli stampati male, e loro li usano per scrivere e disegnare...”. Ci tiene Bisio a non sprecare. “Il cartone usato senza limite negli imballaggi - sottolinea serio il cabarettista - è per me uno spreco inutile. Colpa degli adulti...”.

E aggiunge: “Io cerco di fare il possibile”. E noi confermiamo che Micio Bisio è veramente tosto... anzi simpaticissimo... Potremo chiamarlo, un simpatico ecologista? “Ma perché no?”, sorride Bisio.





Claudio Bisio (Novi Ligure, 1957), attore, cabarettista, showman, capace di cantare, ballare, imitare, condurre, interpretare e soprattutto far "spanciare dalle risate"...

Micio è uno dei personaggi televisivi interpretati da Bisio ed è il soprannome di "Giovanni Pasquale", procuratore di calciatori e non solo.


Come **attore di teatro** inizia a recitare con la compagnia del teatro dell'Elfo nel 1981 e con altri spettacoli...

li, fra cui *Morte accidentale di un anarchico*, con la regia di Dario Fo ('87), fino al recente *Monsieur Malaussène au Tèâtre* (1999-2001), *La Buona Novella* (di Fabrizio DeAndré, 2000- 2001).

Al **cinema** lo si è visto in numerosi film, ma con la "banda" di Salvatore ha ottenuto i successi maggiori, come, oltre al film da oscar "Mediterraneo" ('91), *Turné*, *Puerto Escondido*, *Sud e Nirvana*.

Il successo in **TV** arriva con *Striscia la notizia* ('92), *Cielito Lindo* ('93), *Mai dire Gol* ('97-'99), *Mai dire Mundial* ('98), *Teatro 18*, con *Serena Dandini*(2000) e *Zelig*. *Facciamo cabaret* ('97; 2000-2002).

QUIZ Ricicli ñe



Sei un vero amico di Cartesio? Scoprillo con il nostro quiz "Cartesio 10 e lode". Leggi bene il libro che ti è stato spedito in regalo e poi rispondi alle domande. In fondo alla pagina trovi le soluzioni: scopri se sai tutto sulla carta & co.

1. Domanda
Per produrre una tonnellata di carta derivante dalla cellulosa quanti alberi occorrono?
a) 100 alberi
b) 0 alberi
c) 15 alberi

2. Domanda
Per produrre una tonnellata di carta derivante da carta da macero, quanti alberi occorrono?
a) 0 alberi
b) 1000 alberi
c) 5 alberi

3. Domanda
Per produrre una tonnellata di carta da macero, quanta acqua ed energia occorrono?
a) 0 litri d'acqua e 1 kWh di energia elettrica
b) 1.800 litri d'acqua e 2.700 kWh di energia elettrica
c) 1.000.000 di litri d'acqua e 0 kWh di energia elettrica

4. Domanda
Per produrre una tonnellata di carta da cellulosa quanta acqua ed energia elettrica occorrono?
a) 10 litri d'acqua e 200 kWh di energia elettrica
b) 0 litri d'acqua e 10 kWh di energia elettrica
c) 440.000 litri di acqua e 7.600 kWh di energia elettrica

5. Domanda
Dove è stata inventata la carta?
a) al Polo Nord
b) in Africa
c) in Cina

6. Domanda
Come si dice "carta" in inglese (GB), francese (F), tedesco (D) e spagnolo (E)?
a) shit (GB), cartier (F), cartassas (E), Cartoffen (D)
b) paper (GB), papier (F), papel (E), Papier (D)
c) news (GB), cartein (F), cartaza (E), Cartassen (D)

Se hai risposto giusto a 4 domande , bravi! Sei un vero amico, anzi un amico di Cartesio...
SOLUZIONI 1) a: 2) a); 3) c); 4) b); 5) c); 6) b)

Come
Si fa



Il gatto, la volpe e il topo

Impara a fare tanti giochi divertenti con la carta. Ecco un'idea: orecchie appuntite, tonde, un musetto rosa... Tocca a te dipingere sul rotolo di cartone la testa delle tue marionette: qui suggeriamo tre personaggi, ma tu puoi inventarne i nuovi.



QUELLO CHE TI OCCORRE:
1 scatola di cartone per uova,
1 rotolo di cartone,
1 cannuccia di plastica
1 pennello - carta crespa colorata
- colla universale
- etichette autoadesive - vernice acrilica.



1 Per costruire la testa delle marionette, taglia un pezzo lungo 8 cm dal rotolo di cartone.



2 Taglia il musetto e le orecchie nella scatola di cartone per uova. Incollali sulla testa usando colla universale.



3 Dipingi e decora la testa con vernice di colore vivace. Lascia asciugare.



4 Ritaglia dei piccoli pezzi di cannuccia per i baffi e incolla le etichette adesive per gli occhi, la punta del musetto e la bocca.



5 Per il vestito, taglia un rettangolo di carta crespa e incollalo all'interno della testa.



La Posta di Cartesio!

Carissimi, spero diventeremo presto amici. Scrivetemi per raccontarmi tutto di voi, aspetto disegni, poesie, racconti e qualsiasi cosa vi frulli per la testa... naturalmente su un foglio carta riciclato!



Alessandro da Varese



Letizia da Roma



Giacomo da Genova



Maria Paola da Cagliari



Nicola da Pestum

VIAGGI di CARTA

Grande iniziativa: Riciclo aperto!

I segreti della produzione di carta, cartone e cartoncino saranno svelati nel corso di **RicicloAperto**: uno speciale "giro d'Italia", da non perdere. Parola di Cartesio!

Sai come fa un albero a diventare carta? Vuoi sapere come si produce la carta secondo l'antica tradizione di Fabriano e di Amalfi? Ti piacerebbe imparare a fare da te dei quaderni con dentro fiori e foglie? Questo e altro lo potrai scoprire il prossimo **14 e 15 novembre** nel corso dell'iniziativa

RicicloAperto: l'apertura straordinaria al pubblico e alle scolaresche di cartiere, industrie cartotecniche e musei della carta. (Nella pagina seguente trovi alcune indicazioni sulle località da visitare). Sarà l'occasione per vedere da vicino come avviene il riciclo dei materiali cellululosici e per capire l'importanza della raccolta differenziata. RicicloAperto coinvolgerà anche alcuni ipermercati COOP dove saranno allestiti punti di informazione. Per saperne di più, puoi visitare il sito www.comieco.org





MUSEO DELLA CARTA E DELLA FILIGRANA DI FABRIANO

Nell'ex convento dei domenicani è ospitato il celebre museo, voluto dal Comune e dalle Cartiere Miliani. In questi spazi si racconta la tradizionale attività della lavorazione della carta. Sono in allestimento altre sale dedicate alle filigrane artistiche, cioè a quelle figure che si vedono guardando la carta in trasparenza comparse per la prima volta nel XIII secolo.

Museo della Carta e della Filigrana - Largo Fratelli Spacca - 60044 Fabriano (AN). Tel. 0732709297 - 073222334 - fax 0732709240. www.museodellacarta.com



LA PRODUZIONE: IERI E OGGI

Un tempo la carta nasceva da stracci macerati, sbiancati e triturati. L'impasto era poi filtrato con una tela e steso su un telaio, per poi essere appeso ad essiccare. I moderni processi industriali di produzione della carta ricalcano, in modo molto più sofisticato, questo processo, ma al posto degli stracci ora si usa la cellulosa.



MUSEO DELLA CARTA DI AMALFI

Fondato nel 1969 il museo si trova nell'antico palazzo Pagliara, in origine adibito a cartiera. È possibile osservare incisioni e stampe di varie epoche, manoscritti, libri antichi, manifesti e locandine, oltre alla ricostruzione dell'intero ciclo di produzione della carta, arte nota ad Amalfi fin dal Medioevo. Museo della Carta - Via delle Cartiere 23 - 84011 Amalfi. Tel. 0898736211 - 089871107.

Gioca con... Cartesio!

Per fare la carta...

Per fare la carta ci vuole un fiore
 Scelto con cura e con amore
 Piantato bene il seme per terra
 Allevato, ma in una serra
 Crescerà albero dall'alto fusto
 Che quando è grande
 al punto giusto Verrà tagliato
 per farne un testo
 Oppure un cartone o un manifesto
 Così un albero è recuperato
 Senza danni al bosco o al prato
 E l'insegnamento da ricordare
 Da tenere a mente,
 memorizzare
 È che anche il libro più pregiato
 È fatto con un albero
 ... coltivato!



il cartalabirinto!



| | | | | | |
|----|----|---|----|---|----|
| 1 | 2 | 3 | 4 | | |
| 5 | | | 6 | 7 | |
| | 8 | | | | |
| 10 | 11 | | 12 | | |
| 13 | | | | | 14 |
| | 15 | | | | 16 |

il cruciverba

Orizzontali

- Se sei un amico di Cartesio non la sprechi.
- Le hanno gli uccelli.
- Fior di LOTO senza uguali!
- Solido geometrico.
- Animale tropicale.
- Ci va la carta raccolta da Cartesio.
- Foglio senza...inizio.
- Otto...agli estremi.
- Napoli in auto.

Verticali

- La usavano gli antichi come penna.
- Alessandria in auto.
- Il riutilizzo della carta.
- Si usa per produrre la cellulosa.
- Grande libro voluminoso.
- Ci infila il filo la sarta.
- Esercito Italiano...in sigla.
- Palermo in auto.

LO SAPEVATE...




LA CARTA È STATA INVENTATA IN CINA NEL 105 A.C. USANDO VECCHI STRACCI, SCORZA D'ALBERO E RETI DA PESCA...

RICICLANDO

Notizie dal mondo della Carta

Missione Cartesio Club



Scrivimi presto ...

Se ti è piaciuto il regalo che hai ricevuto, se ti sei divertito leggendo la rivista, se credi che sia necessario coinvolgere più persone possibile parlane ai tuoi amici, coinvolgi i tuoi compagni di scuola e inviami i tuoi disegni, o le tue foto a Cartesio Club, redazione Riciclando via Adamello, 10 - 20139 Milano