




Bilancio

2006



CONAI

Bilancio

2006

Indice

Prospetti di Bilancio	5
Nota integrativa	14
Allegati	43
Relazione del Collegio dei Revisori	52
Relazione di Certificazione	56
Cariche Sociali	58

Signori Consorziati,

il bilancio chiuso al 31 dicembre 2006, approvato dal Consiglio di Amministrazione il 20 marzo 2007 e sottoposto all'approvazione dell'Assemblea, chiude con un avanzo di gestione di Euro 1.212.499,41.

La proposta del Consiglio è di destinare Euro 1.212.499,41 ad incremento della Riserva art. 224 c. 4 D.Lgs. 152/06.

Tale destinazione consente che gli avanzi di gestione, accantonati da CONAI e dai Consorzi di cui all'art. 223 del D.Lgs. 152/06, non concorrano alla formazione del reddito, a condizione che non siano distribuiti ai Consorziati ed agli aderenti.



Prospetti di Bilancio

Stato Patrimoniale Attivo

(in unità di Euro)	31.12.2006	31.12.2005
A) Crediti verso Consorziati per versamenti dovuti	–	–
B) Immobilizzazioni		
I. Immobilizzazioni immateriali		
1) Costi di impianto e ampliamento	–	–
3) Diritti di brevetto industriale e diritti di utilizzazione delle opere dell'ingegno	–	2
4) Concessioni, licenze, marchi e diritti simili	147.462	249.141
7) Altre immobilizzazioni immateriali	8.920	13.374
Totale immobilizzazioni immateriali	156.382	262.517
II. Immobilizzazioni materiali		
1) Terreni e fabbricati	10.962.295	11.289.224
3) Attrezzature industriali e commerciali	554.627	534.247
4) Altri beni	–	–
Totale immobilizzazioni materiali	11.516.922	11.823.471
III. Immobilizzazioni finanziarie		
2) Crediti		
d) Verso altri	15.135	15.247
Totale immobilizzazioni finanziarie	15.135	15.247
Totale immobilizzazioni	11.688.439	12.101.235

(in unità di Euro)	31.12.2006	31.12.2005
C) Attivo circolante		
I. Rimanenze		
4) Prodotti finiti e merci	-	10.770
II. Crediti		
1) Verso clienti	9.139.134	8.679.490
entro 12 mesi	9.139.134	8.679.490
oltre 12 mesi	-	-
4bis) Crediti tributari	5.116.572	5.497.864
entro 12 mesi	284.629	104.996
oltre 12 mesi	4.831.943	5.392.868
5) Verso altri		
a) Verso Consorzi di Filiera	12.106.938	10.723.804
entro 12 mesi	12.106.938	10.723.804
oltre 12 mesi	-	-
b) Altri crediti	146.673	537.351
entro 12 mesi	146.673	537.351
oltre 12 mesi	-	-
Totale crediti verso altri	12.253.611	11.261.155
Totale crediti	26.509.317	25.438.509
III. Attività finanziarie che non costituiscono immobilizzazioni	-	-
IV. Disponibilità liquide		
1) Depositi bancari e postali	21.122.793	18.181.458
3) Denaro e valori in cassa	6.035	4.132
Totale disponibilità liquide	21.128.828	18.185.590
Totale attivo circolante	47.638.145	43.634.869
D) Ratei e risconti	161.981	153.608
Totale attivo	59.488.565	55.889.712

Stato Patrimoniale Passivo

(in unità di Euro)	31.12.2006	31.12.2005
A) Patrimonio netto		
I. Fondo di Riserva Statutario		
– Fondo Consortile Produttori	2.232.805	2.210.716
– Fondo Consortile Utilizzatori	10.378.515	10.349.020
– Fondo Aziende non più consorziate	337.637	161.308
Totale Fondo di Riserva Statutario	12.948.957	12.721.044
VII. Altre riserve		
– Riserva art. 41 c. 2bis D.Lgs. 22/97	9.899.861	6.469.542
– Riserva ex Consorzio Vetro	64.401	64.401
– Riserva ex Coala	1.607	1.607
– Riserva Patrimoniale	400.000	400.000
Totale altre riserve	10.365.869	6.935.550
VIII. Avanzi/(Disavanzi) portati a nuovo	4.296	4.296
IX. Avanzo/(Disavanzo) dell'esercizio	1.212.499	3.430.319
Totale patrimonio netto	24.531.621	23.091.209
B) Fondi per rischi e oneri		
3) Verso altri	6.092.110	5.790.312
Totale fondi per rischi e oneri	6.092.110	5.790.312
C) Trattamento fine rapporto di lavoro subordinato	505.004	544.055

(in unità di Euro)	31.12.2006	31.12.2005
D) Debiti		
6) Debiti verso fornitori	5.863.441	5.072.532
entro 12 mesi	5.863.441	5.072.532
oltre 12 mesi	-	-
12) Debiti tributari	905.160	678.402
entro 12 mesi	905.160	678.402
oltre 12 mesi	-	-
13) Debiti verso Istituti di previdenza e sicurezza sociale	86.754	113.471
entro 12 mesi	86.754	113.471
oltre 12 mesi	-	-
14) Altri debiti:		
a) <i>Verso Lavoratori autonomi</i>	319.465	264.246
entro 12 mesi	319.465	264.246
oltre 12 mesi	-	-
b) <i>Verso Organi Sociali</i>	236.591	474.463
entro 12 mesi	236.591	474.463
oltre 12 mesi	-	-
c) <i>Verso Dipendenti</i>	469.905	422.321
entro 12 mesi	469.905	422.321
oltre 12 mesi	-	-
d) <i>Verso Altri</i>	20.458.884	19.419.097
entro 12 mesi	20.458.884	19.419.097
oltre 12 mesi	-	-
Totale altri debiti	21.484.845	20.580.127
Totale debiti	28.340.200	26.444.532
E) Ratei e risconti	19.630	19.604
Totale passivo	59.488.565	55.889.712

Conti d'Ordine

(in unità di Euro)

	31.12.2006	31.12.2005
Sistema improprio degli impegni		
c) Fidejussioni a favore di terzi	2.757.554	2.757.554
Totale conti d'ordine	2.757.554	2.757.554

Conto Economico

(in unità di Euro)	31.12.2006	31.12.2005
A) Valore della produzione		
1) Ricavi delle vendite e delle prestazioni	22.184.361	21.802.720
2) Variazione delle rimanenze di prodotti in corso di lavorazione, semilavorati e finiti	(10.770)	9.045
5) Altri ricavi e proventi:		
– Ricavi da ripartizione costi ex art. 14 lett. f) Statuto	15.500.000	14.000.000
– Altri ricavi e proventi	1.248.163	1.501.512
Totale altri ricavi e proventi	16.748.163	15.501.512
Totale valore della produzione	38.921.754	37.313.277
B) Costi della produzione		
6) Per materie prime, sussidiarie, di consumo e di merci	(72.901)	(77.512)
7) Per servizi	(33.765.813)	(28.875.990)
8) Per godimento di beni di terzi	(117.279)	(130.090)
9) Per il personale:		
a) Salari e stipendi	(2.042.457)	(1.841.980)
b) Oneri sociali	(660.981)	(612.609)
c) Trattamento di fine rapporto	(125.372)	(115.319)
Totale costi del personale	(2.828.810)	(2.569.908)
10) Ammortamenti e svalutazioni:		
a) Ammortamento delle immobilizzazioni immateriali	(175.766)	(247.010)
b) Ammortamento delle immobilizzazioni materiali	(582.918)	(581.568)
d) Svalutazione dei crediti dell'attivo circolante e delle disponibilità liquide	(180.684)	(473.565)
Totale ammortamenti e svalutazioni	(939.368)	(1.302.143)
12) Accantonamenti per rischi	(301.798)	–
14) Oneri diversi di gestione	(248.867)	(464.131)
Totale costi della produzione	(38.274.836)	(33.419.774)
Differenza tra valore e costi di produzione (A-B)	646.918	3.893.503

(in unità di Euro)	31.12.2006	31.12.2005
C) Proventi e oneri finanziari		
16) Altri proventi finanziari:		
<i>d) Proventi diversi dai precedenti</i>	587.014	465.826
Totale altri proventi finanziari	587.014	465.826
17) Interessi e altri oneri finanziari	(56.364)	(53.204)
Totale proventi e oneri finanziari	530.650	412.622
D) Rettifiche di valore di attività finanziarie	-	-
E) Proventi e oneri straordinari		
20) Proventi:		
– <i>Sopravvenienze attive</i>	1.989.563	1.796.510
Totale proventi	1.989.563	1.796.510
21) Oneri:		
– <i>Minusvalenze da alienazioni cespiti</i>	(287)	(4.756)
– <i>Sopravvenienze passive</i>	(1.333.210)	(2.127.622)
Totale oneri	(1.333.497)	(2.132.378)
Totale delle partite straordinarie	656.066	(335.868)
Risultato prima delle imposte (A-B±C±D±E)	1.833.634	3.970.257
22) Imposte sul reddito dell'esercizio, correnti, differite ed anticipate	(621.135)	(539.938)
26) Avanzo/(Disavanzo) dell'esercizio	1.212.499	3.430.319



Nota integrativa

Criteri di formazione

Il Consorzio ha continuato, nel corso dell'esercizio, l'attività di gestione "a stralcio" delle posizioni debitorie/creditorie dell'ex Consorzio Replastic, al quale era subentrato, in ottemperanza a quanto stabilito dall'art. 41 comma 9 del D.Lgs. 22/97.

I fatti di gestione inerenti le attività "a stralcio" dell'ex Consorzio Replastic continuano ad essere rilevati distintamente e separatamente da quelli CONAI, pur confluendo in un unico bilancio d'esercizio. Per facilitare il lettore, nella Nota integrativa, ove sia possibile e sempre che questo non pregiudichi la chiarezza dell'esposizione, sono stati esposti saldi separati tra "**Attività Istituzionale**" e quelle conseguenti al subentro del Consorzio Replastic, (che saranno denominate "**Attività ex art. 41 c. 9 D.Lgs. 22/97**").

Il presente bilancio è conforme al dettato degli articoli 2423 e seguenti del Codice Civile, come risulta dalla presente Nota integrativa, redatta ai sensi dell'articolo 2427 del Codice Civile, che costituisce, ai sensi e per gli effetti dell'articolo 2423, parte integrante del bilancio d'esercizio.

Criteri di valutazione

La valutazione delle voci di bilancio è stata fatta ispirandosi a criteri generali di prudenza e competenza nella prospettiva della continuazione dell'attività e della funzione economica degli elementi dell'attivo e del passivo; in particolare, i criteri di valutazione adottati, che non sono mutati rispetto all'esercizio precedente, sono stati i seguenti:

Immobilizzazioni

Immateriali

Sono iscritte al costo di acquisto sostenuto e vengono ammortizzate nei limiti della quota imputabile a ciascun esercizio a partire dall'esercizio in cui i costi si sono sostenuti. In particolare le migliorie a locali di terzi sono ammortizzate tenendo conto della durata del contratto di locazione.

Materiali

Sono iscritte al costo di acquisto sostenuto e i relativi ammortamenti, determinati in maniera costante, riflettono la vita utile dei cespiti.

Le spese di riparazione e di ordinaria manutenzione sono imputate al conto economico.

L'ammortamento dei cespiti entrati in funzione nel corso dell'esercizio è calcolato riducendo della metà le aliquote ordinarie fiscalmente ammesse.

I valori delle immobilizzazioni immateriali e materiali sono rettificati direttamente dei rispettivi fondi ammortamento.

Rimanenze

Sono costituite esclusivamente da imballaggi e sono state valutate al costo di acquisto ai sensi dell'art. 2426 c.c.

Crediti

Sono valutati al presunto valore di realizzo mediante iscrizione in rettifica diretta di fondi svalutazione crediti.

Conai	Bilancio	2006	16
-------	----------	------	----

Disponibilità liquide

Sono iscritte al valore nominale.

Debiti

Sono rilevati al loro valore nominale.

Crediti/debiti tributari

I crediti e i debiti tributari sono esposti in bilancio al valore nominale e le imposte sul reddito sono rilevate per competenza.

Ratei e risconti

Vengono determinati secondo il criterio dell'effettiva competenza temporale dell'esercizio.

Fondo TFR

Il Trattamento di fine rapporto di lavoro subordinato riflette l'effettivo debito esistente alla data di chiusura del bilancio ed è calcolato in conformità dell'art. 2120 c.c. in base a quanto previsto dalla legislazione e dagli accordi contrattuali vigenti in materia di diritto del lavoro.

Costi e ricavi d'esercizio

Sono stati iscritti nel conto economico secondo il principio della competenza anche mediante la rilevazione dei ratei e dei risconti.

Impegni Garanzie Rischi

Gli impegni e le garanzie sono indicati nei Conti d'ordine al loro valore contrattuale.

Non si tiene conto dei rischi la cui probabilità di accadimento sia remota.

Dati sull'occupazione

L'organico aziendale, incluso gli assenti con diritto al posto di lavoro, nel corso dell'esercizio ha subito la seguente evoluzione:

	Organico al 31.12.2006	Organico al 31.12.2005	Variazioni
Dirigenti	4	4	0
Quadri	4	4	0
Impiegati	42	41	1
Totale	50	49	1

Il numero dei dipendenti, calcolato come media dell'anno, è variato di un'unità rispetto a quello del passato esercizio. Il contratto di lavoro applicato è per i Dirigenti quello dell'Industria, mentre per gli Impiegati il contratto fa riferimento ai settori della Gomma e della Plastica (Confindustria).

Attività

A) Crediti verso Consorziati per versamenti ancora dovuti

Saldo al 31 dicembre 2006	–
Saldo al 31 dicembre 2005	–
Variazioni	–

La procedura di iscrizione al Consorzio prevede il versamento della quota di adesione contestualmente alla presentazione della domanda di adesione per cui il saldo di tale voce è pari a zero.

B) Immobilizzazioni

I. Immobilizzazioni immateriali

Saldo al 31 dicembre 2006	156.382
Saldo al 31 dicembre 2005	262.517
Variazioni	(106.135)

Movimenti delle immobilizzazioni immateriali

Descrizione costi	% amm.to	Valori al 31.12.2005	Incrementi esercizio	Decrementi esercizio	Amm.to esercizio	Valori al 31.12.2006
Costi di impianto e ampliamento	20%	–	–	–	–	–
Diritti di brevetto industriale	33%	2	–	–	2	–
Concessioni, licenze, marchi e diritti simili	20%-33%	249.141	69.631	–	171.310	147.462
Altre immobilizzazioni immateriali	16,67%	13.374	–	–	4.454	8.920
Totale		262.517	69.631	–	175.766	156.382

Gli incrementi d'esercizio sono principalmente attribuibili all'acquisto e sviluppo di programmi software utilizzati nell'attività operativa (54 K Euro) e di licenze (16 K Euro).

Precedenti rivalutazioni, ammortamenti e svalutazioni

Descrizione costi	Costo storico	Ammortamenti	Rivalutazioni/ (Svalutazioni)	Valori al 31.12.2006
Costi di impianto e ampliamento	25.496	25.496	–	–
Diritti di brevetto industriale	15.496	15.496	–	–
Concessioni, licenze, marchi e diritti simili	1.887.181	1.739.719	–	147.462
Altre immobilizzazioni immateriali	159.897	150.977	–	8.920
Totale	2.088.070	1.931.688	–	156.382

II. Immobilizzazioni materiali

Saldo al 31 dicembre 2006	11.516.922
Saldo al 31 dicembre 2005	11.823.471
Variazioni	(306.549)

Movimentazione delle immobilizzazioni materiali

Descrizione costi	% amm.to	Valori al 31.12.2005	Incrementi esercizio	Decrementi esercizio	Amm.to esercizio	Utilizzo fondo	Valori al 31.12.2006
Terreni e fabbricati	3%	11.289.224	75.001	–	401.930	–	10.962.295
Attrezz. indust. e comm.	12%-33,33%	534.247	211.810	54.477	179.923	42.970	554.627
Altri beni	100%	–	1.065	–	1.065	–	–
Totale		11.823.471	287.876	54.477	582.918	42.970	11.516.922

Gli incrementi della categoria “Terreni e Fabbricati” sono afferenti lavori di miglioria della sede operativa del Consorzio.

Gli incrementi della categoria “Attrezzature Industriali e Commerciali” sono principalmente costituiti da autovetture (148 K Euro), da macchine ufficio elettroniche (36 K Euro) e mobili (19 K Euro).

I decrementi sono invece prevalentemente costituiti dalla vendita di autovetture aziendali (53 K Euro).

Precedenti rivalutazioni, ammortamenti e svalutazioni

Descrizione costi	Costo storico	Ammortamenti	Rivalutazioni/ (Svalutazioni)	Valori al 31.12.2006
Terreni e fabbricati	13.435.184	2.472.889	–	10.962.295
Attrezzature industriali e commerciali	1.660.535	1.105.908	–	554.627
Altri beni	31.589	31.589	–	–
Totale	15.127.308	3.610.386	–	11.516.922

III. Immobilizzazioni finanziarie

Saldo al 31 dicembre 2006	15.135
Saldo al 31 dicembre 2005	15.247
Variazioni	(112)

Alla data del bilancio, le immobilizzazioni finanziarie iscritte al costo di acquisto, sono costituite da depositi cauzionali relativi all'ufficio di Roma e alle utenze.

La movimentazione è illustrata nella tabella seguente:

Descrizione costi	Valori al 31.12.2005	Incrementi	Decrementi	Valori al 31.12.2006
Cauzioni	15.247	112	224	15.135
Totale	15.247	112	224	15.135

Gli incrementi si riferiscono al versamento delle cauzioni su nuove linee telefoniche, i decrementi ai rimborsi di cauzioni ottenuti nell'anno.

C) Attivo circolante

I. Rimanenze

Saldo al 31 dicembre 2006	-
Saldo al 31 dicembre 2005	10.770
Variazioni	(10.770)

Il saldo della voce è pari a zero in quanto la rimanenza iniziale degli imballaggi di acciaio legati al progetto della "raccolta differenziata multileggera" è stata venduta nell'esercizio.

II. Crediti

Saldo al 31 dicembre 2006	26.509.317
Saldo al 31 dicembre 2005	25.438.509
Variazioni	1.070.808

Conai	Bilancio	2006	20
-------	----------	------	----

L'aumento dei crediti è correlato alle variazioni intervenute nelle diverse classi che la compongono (K Euro) così sintetizzabile:

Descrizione	Valori al 31.12.2006	Valori al 31.12.2005	Variazioni
1. Crediti verso clienti	9.139	8.679	460
4 bis. Crediti tributari	5.116	5.498	(382)
5. Crediti verso altri	12.254	11.261	993
Totale	26.509	25.438	1.071

- i crediti verso clienti si incrementano per effetto dell'aumento del fatturato annuo pari al 7% in quanto i giorni medi di rotazione (75 gg) restano invariati rispetto allo scorso esercizio;
- i "crediti tributari" si decrementano principalmente per l'effetto netto dell'incasso del credito IRPEG anno 1994 dell'ex Consorzio Replastic (485 K Euro) e dall'aumento dei crediti IRES ed IRAP dell'attività istituzionale (185 K Euro);
- i "crediti verso altri" si incrementano principalmente dei crediti vantati nei confronti dei Consorzi di Filiera per la procedura "ex-post" (1.037 K Euro).

1. Crediti verso clienti (9.139 K Euro)

I Crediti verso clienti, interamente composti da crediti esigibili entro 12 mesi, risultano così suddivisi:

Descrizione	Attività istituzionale	Attività ex art. 41 comma 9 D.Lgs. 22/97	Totale
Contributo Ambientale CONAI sulla plastica	–	367.414	367.414
Contributo Ambientale CONAI su procedure semplificate	8.909.101	–	8.909.101
Fondo svalutazione crediti CAC	(301.682)	(333.475)	(635.157)
Crediti per sanzioni	2.811.158	–	2.811.158
Fondo svalutazione crediti per sanzioni	(2.422.445)	–	(2.422.445)
Crediti verso Consorziati per interessi di mora	155.462	139.913	295.375
Fondo svalutazione crediti per interessi di mora	(155.462)	(139.913)	(295.375)
Riaddebiti spese ed altri servizi	45.586	–	45.586
Crediti per altre attività commerciali	–	63.477	63.477
Totale	9.041.718	97.416	9.139.134

CREDITI RELATIVI AL CONTRIBUTO AMBIENTALE SULLA PLASTICA (367 K EURO) Si riferiscono ai crediti residui del periodo ottobre 1998 – aprile 1999, periodo in cui il CONAI ha gestito direttamente l'attività di riciclaggio dei contenitori in plastica per liquidi, incamerando il contributo CONAI sulla plastica.

CONTRIBUTI CONAI SULLE IMPORTAZIONI DI IMBALLAGGI PIENI IN REGIME FORFETTARIO (8.909 K EURO)

Non essendo distinguibili i singoli materiali di imballaggio, le fatture ai Consorziati vengono emesse direttamente dal CONAI che ne riversa l'80% ai Consorzi di Filiera [trovano contropartita contabile nel Gruppo D) 13 d del Passivo]; il restante 20% viene trattenuto dal CONAI per finanziare la propria attività istituzionale.

FONDO SVALUTAZIONE CREDITI CAC (635 K EURO) Accoglie la quota rettificativa del credito per meglio riflettere l'effettiva consistenza dei crediti esigibili. L'accantonamento d'esercizio (76 K Euro) riguarda l'attività istituzionale.

CREDITI PER SANZIONI (2.811 K EURO) Sono i crediti che il Consorzio vanta nei confronti di quei Consorziati che hanno omesso di presentare la dichiarazione del Contributo Ambientale e che il Consiglio di Amministrazione ha sanzionato, così come previsto dall'art. 5 del Regolamento CONAI. Tali crediti sono stati valutati in funzione del contenzioso in essere.

FONDO SVALUTAZIONI CREDITI PER SANZIONI (2.423 K EURO) Accoglie la quota rettificativa ritenuta congrua a riflettere prudenzialmente lo stato del contenzioso in essere.

CREDITI PER INTERESSI DI MORA (295 K EURO) Si riferiscono agli interessi maturati alla data di bilancio sui crediti per Contributo Ambientale scaduto e non ancora incassato al 31 dicembre 2006 e sui pagamenti effettuati in ritardo da parte dei Consorziati fino al 31 dicembre 2006.

Viene qui di seguito illustrata la movimentazione dei vari fondi svalutazione crediti.

Fondo svalutazione crediti commerciali

Descrizione	Attività istituzionale	Attività ex art. 41 comma 9 D.Lgs. 22/97	Totale
Fondo al 1.01.2006	296.629	412.446	709.075
Accantonamento	75.784	–	75.784
Utilizzo	(70.731)	(78.971)	(149.702)
Fondo al 31.12.2006	301.682	333.475	635.157

Fondo svalutazione crediti per sanzioni

Descrizione	Attività istituzionale	Attività ex art. 41 comma 9 D.Lgs. 22/97	Totale
Fondo al 1.01.2006	2.384.707	–	2.384.707
Accantonamento	89.726	–	89.726
Utilizzo	(51.988)	–	(51.988)
Fondo al 31.12.2006	2.422.445	–	2.422.445

Fondo svalutazione crediti per interessi di mora

Descrizione	Attività istituzionale	Attività ex art. 41 comma 9 D.Lgs. 22/97	Totale
Fondo al 1.01.2006	162.486	154.132	316.618
Accantonamento	9.328	5.846	15.174
Utilizzo	(16.352)	(20.065)	(36.417)
Fondo al 31.12.2006	155.462	139.913	295.375

Conai	Bilancio	2006	22
-------	----------	------	----

4bis. Crediti tributari (5.117 K Euro)

La composizione dei crediti tributari al 31 dicembre 2006 è la seguente:

Descrizione	Attività istituzionale	Attività ex art. 41 comma 9 D.Lgs. 22/97	Totale
Crediti entro 12 mesi			
Erario c/ritenute subite	142.423	3.427	145.850
Altri crediti	138.779	–	138.779
Totale crediti entro 12 mesi	281.202	3.427	284.629
Crediti oltre 12 mesi			
IVA a rimborso	1.344.284	–	1.344.284
IRPEG a rimborso	–	2.495.564	2.495.564
Crediti per interessi	62.377	875.553	937.930
Imposta patrimoniale a rimborso	–	54.165	54.165
Totale crediti oltre 12 mesi	1.406.661	3.425.282	4.831.943
Totale	1.687.863	3.428.709	5.116.572

Crediti entro 12 mesi (285 K Euro)

Sono costituiti da crediti IRES ed IRAP che verranno compensati, come già effettuato in passato, con i debiti correnti.

Crediti oltre 12 mesi (4.832 K Euro)

ATTIVITÀ ISTITUZIONALE (1.407 K EURO) Sono costituiti principalmente dai crediti IVA (1.344 K Euro) e dai relativi interessi legali maturati a tutto il 31.12.2006.

ATTIVITÀ EX ART. 41 (3.425 K EURO) Sono costituiti principalmente da:

- crediti IRPEG afferenti gli anni 1993 e dal 1995 al 1997 per i quali siamo in attesa di rimborso (2.495 K Euro);
- interessi legali (876 K Euro).

Ricordiamo che nell'esercizio si è ottenuto il rimborso del credito IRPEG anno 1994 (485 K Euro) e dei relativi interessi legali (238 K Euro).

Da ultimo si segnala che in via prudenziale si è ritenuto di non dover procedere all'iscrizione di imposte anticipate stante l'incertezza della loro recuperabilità.

5. Crediti verso altri (12.254 K Euro)

Sono così suddivisibili:

Descrizione	Attività istituzionale	Attività ex art. 41 comma 9 D.Lgs. 22/97	Totale
Consorzi di Filiera	12.106.938	–	12.106.938
Altri crediti	115.631	31.042	146.673
Totale	12.222.569	31.042	12.253.611

CREDITI VERSO CONSORZI DI FILIERA (12.107 K EURO) Si riferiscono:

- per 11.597 K Euro alle restituzioni del contributo versato in eccesso dagli Associati i quali, in qualità di esportatori, non si sono avvalsi della procedura “ex-ante” oppure hanno un plafond “ex-ante” per l’anno in corso superiore al 100%. Dietro richiesta dei suddetti soggetti, il CONAI provvede a verificare la bontà delle richieste avanzate e, se l’esito è positivo, rimborsa l’Associato dietro emissione di note di credito [che trovano collocazione nel Gruppo D) 14 d del Passivo – Debiti verso altri] e riaddebita contestualmente il controvalore ai Consorzi di Filiera, a seconda del materiale interessato;
- per 452 K Euro al ribaltamento di costi relativi alle attività inerenti la comunicazione del Sistema Consortile;
- per 58 K Euro ad affitti attivi ed altro.

ALTRI CREDITI (147 K EURO) Sono così composti:

- crediti relativi a contributi ambientali già incassati e da accreditare sui conti correnti dell’ex Replastic per 31 K Euro;
- crediti verso il Consorzio Conip per 51 K Euro;
- anticipi pagati a Fornitori per 42 K Euro;
- altri crediti per 23 K Euro.

IV. Disponibilità liquide

Saldo al 31 dicembre 2006	21.128.828
Saldo al 31 dicembre 2005	18.185.590
Variazioni	2.943.238

Le disponibilità liquide includono sia i mezzi propri del CONAI – e si riferiscono agli incassi delle quote consortili e alla normale operatività del Consorzio – sia i mezzi di terzi (ConSORZI di Filiera). Come già illustrato in precedenza, il CONAI incassa in nome e per conto dei ConsORZI di Filiera i contributi ambientali sugli imballaggi, tali rimesse sono riversate ai ConsORZI al momento del loro ricevimento.

Contabilmente, il ricevimento delle suddette rimesse viene apposto nelle disponibilità liquide (in quanto i c/c bancari sui quali transitano sono intestati a CONAI, unico soggetto che può operare su tali conti), ma viene contestualmente rilevato un debito nei confronti dei ConsORZI di Filiera, che appare nella Voce D) 14 d del Passivo.

L'aumento delle disponibilità liquide è dovuto all'effetto netto dei seguenti fattori:

- flusso finanziario positivo generato dalla gestione operativa dell'attività istituzionale (+1.373 K Euro);
- aumento della disponibilità liquida del Consorzio ex Replastic (+1.670 K Euro) principalmente per effetto dell'incasso del credito IRPEG anno 1994 per 712 K Euro e dei crediti verso CONAI per 1.358 K Euro in parte compensati dai pagamenti effettuati per 567 K Euro.

Descrizione	Attività istituzionale	Attività ex art. 41 comma 9 D.Lgs. 22/97	Totale
Conti correnti bancari/postali (mezzi propri)	17.129.233	2.492.683	19.621.916
Conti correnti bancari (mezzi delle Filiere)	1.500.877	–	1.500.877
Denaro e valori in cassa	6.035	–	6.035
Totale	18.636.145	2.492.683	21.128.828

D) Ratei e risconti

Saldo al 31 dicembre 2006	161.981
Saldo al 31 dicembre 2005	153.608
Variazioni	8.373

Rappresentano le partite di collegamento dell'esercizio conteggiate col criterio della competenza temporale. La composizione della voce è così dettagliata:

Descrizione	Attività istituzionale	Attività ex art. 41 comma 9 D.Lgs. 22/97	Totale
Ratei attivi			
Interessi attivi su time deposit	63.417	–	63.417
Totale ratei attivi	63.417	–	63.417
Risconti attivi			
Assicurazioni	39.119	–	39.119
Canoni	14.930	–	14.930
Servizi	13.191	–	13.191
Tickets restaurant	5.952	–	5.952
Pubblicità	6.382	–	6.382
Abbonamenti	3.578	–	3.578
Telefoniche	3.857	–	3.857
Spese e commissioni bancarie	10.692	–	10.692
Altro	863	–	863
Totale risconti attivi	98.564	–	98.564
Totale ratei e risconti attivi	161.981	–	161.981

Passività

A) Patrimonio netto

Saldo al 31 dicembre 2006	24.531.621
Saldo al 31 dicembre 2005	23.091.209
Variazioni	1.440.412

Nella tabella che segue vengono dettagliate le voci che compongono il Patrimonio netto e le variazioni intervenute nel corso dell'esercizio.

Voce del Patrimonio netto	Valori al 31.12.2005	Incrementi per versamenti Soci o riclassifiche o autofinanziamento	Decrementi per copertura perdite o rettifiche/riclassifiche	Valori al 31.12.2006
Fondo Produttori ed Utilizzatori	12.559.736	231.177	179.593	12.611.320
Fondo Consorziati cessati	161.308	176.646	317	337.637
Riserva art. 41 c. 2bis D.Lgs. 22/97	6.469.542	3.430.319	-	9.899.861
Riserva ex Coala	1.607	-	-	1.607
Riserva ex Consorzio Vetro	64.401	-	-	64.401
Riserva Patrimoniale	400.000	-	-	400.000
Avanzo/(Disavanzo) di esercizio	3.430.319	1.212.499	3.430.319	1.212.499
Avanzi/(Disavanzi) portati a nuovo	4.296	-	-	4.296
Sub-totale (Attività istituzionale)	23.091.209	5.050.641	3.610.229	24.531.621
Totale generale	23.091.209	5.050.641	3.610.229	24.531.621

Il Fondo Produttori ed Utilizzatori s'incrementa per effetto delle nuove adesioni e si decrementa per effetto delle cessazioni di attività e delle rettifiche delle domande di adesione.

La Riserva ex art. 41 c. 2bis D.Lgs. 22/97, come da delibera assembleare che approvava il bilancio 2005, si incrementa per effetto dell'avanzo di esercizio ad essa destinato.

Tutte le Riserve iscritte a bilancio non sono distribuibili e sono utilizzabili, come già fatto in alcuni precedenti esercizi, solo per la copertura degli eventuali disavanzi d'esercizio.

B) Fondo per rischi ed oneri

Saldo al 31 dicembre 2006	6.092.110
Saldo al 31 dicembre 2005	5.790.312
Variazioni	301.798

Nella tabella che segue viene riportata la movimentazione registrata dal fondo nel corso del 2006.

Tale fondo accoglie accantonamenti sia di natura istituzionale che collegati all'attività ex art. 41.

Descrizione	Attività istituzionale	Attività ex art. 41 comma 9 D.Lgs. 22/97	Totale
Fondo al 1.01.2006	–	5.790.312	5.790.312
Accantonamento	–	301.798	301.798
Utilizzo	–	–	–
Fondo al 31.12.2006	–	6.092.110	6.092.110

Per quanto riguarda l'attività ex art. 41 comma 9 D.Lgs. 22/97 il fondo si è incrementato di 302 K Euro in quanto sono stati accantonati i proventi della gestione dell'esercizio generati principalmente dalla gestione finanziaria (126 K Euro) e della gestione straordinaria (318 K Euro) al netto dei costi dell'esercizio pari a 179 K Euro.

Ricordiamo che le norme di legge e statutarie che regolano l'attività del CONAI e dei Consorzi di Filiera, cui è demandata l'attività di recupero e riciclo dei materiali provenienti dalla raccolta differenziata degli imballaggi (artt. dal 37 al 41 del D.Lgs. 22/97), sono improntate a principi mutualistici e di solidarietà tra produttori e utilizzatori di imballaggi (principio della "responsabilità condivisa"), con l'esclusione di qualunque fine lucrativo.

Ne consegue che le risorse generate dall'applicazione del Contributo Ambientale debbono essere destinate alla copertura dei costi di raccolta degli imballaggi usati e dei rifiuti di imballaggi sul suolo pubblico, nonché al riciclo dei medesimi.

Le eventuali differenze tra gli importi del Contributo Ambientale e le spese relative alla raccolta e riciclo, sono senz'altro da considerarsi alla stregua di costi futuri per il sostenimento delle attività di raccolta, recupero e riciclaggio: tali costi non sono al momento determinabili, dipendendo dall'attività dei Comuni, cui, per il dettato legislativo prima citato, compete la raccolta dei materiali.

Nella fattispecie, la posta in esame, definibile tecnicamente "**Fondo per oneri futuri**", comprende l'ammontare dei contributi di competenza della filiera plastica relativamente al periodo 1.10.98 – 15.4.99. Tali contributi sono stati contabilizzati direttamente dal CONAI che, fino a tale data, ha continuato a gestire l'attività dell'ex Consorzio Replastic, poi ceduta, con scorporo di ramo d'azienda, a Corepla, il Consorzio dei produttori di imballaggi in plastica.

Peraltro, lo stesso D.Lgs. 22/97, all'art. 41 comma 9, stabilisce che il patrimonio netto risultante alla fine del processo di liquidazione dei Consorzi obbligatori ex Legge 475/88 venga destinato esclusivamente "ai costi della raccolta differenziata, riciclaggio e recupero dei rifiuti di imballaggi primari o comunque conferiti al servizio pubblico della relativa tipologia di materiale".

Conai	Bilancio	2006	28
--------------	-----------------	-------------	-----------

Si tratta in pratica del saldo attivo risultante alla data della cessione del ramo d'attività ex Replastic che, allocato secondo le prescrizioni di legge, sarà successivamente utilizzato per gli scopi previsti dal citato art. 41 comma 9 D.Lgs. 22/97.

Di seguito viene illustrata in dettaglio la movimentazione del fondo che figura nel conto economico alla voce B 12.

Descrizione	Importi
Proventi finanziari netti da investimenti liquidi inclusi gli interessi di mora	125.892
Sopravvenienze attive per proventizzazione debiti verso fornitori	317.474
IRAP ed IRES dell'esercizio	(179.155)
Sopravvenienze attive su incasso interessi legali	43.581
Sopravvenienze attive per CAC anni precedenti	5.814
Perdite e accantonamenti svalutazione portafoglio crediti per Contributo CONAI	(5.846)
Altri costi	(1.338)
Sopravvenienze passive su servizi ed altro	(4.624)
Totale	301.798

C) Trattamento di fine rapporto di lavoro subordinato

Saldo al 31 dicembre 2006	505.004
Saldo al 31 dicembre 2005	544.055
Variazioni	(39.051)

Il valore del fondo a fine esercizio rappresenta il debito del Consorzio nei confronti dei dipendenti in forza a tale data, al netto degli anticipi erogati. Il saldo che ne deriva è da ritenersi pienamente congruo e tale da soddisfare le spettanze del personale in servizio sulla base delle norme contrattuali e di legge in vigore.

Nella tabella la movimentazione del fondo:

Descrizione	Attività istituzionale	Attività ex art. 41 comma 9 D.Lgs. 22/97	Totale
Fondo al 1.01.2006	544.055	-	544.055
Accantonamento	125.372	-	125.372
Utilizzo	(164.423)	-	(164.423)
Fondo al 31.12.2006	505.004	-	505.004

D) Debiti

Saldo al 31 dicembre 2006	28.340.200
Saldo al 31 dicembre 2005	26.444.532
Variazioni	1.895.668

L'aumento del debito è dovuto principalmente all'effetto dei maggiori debiti verso i Fornitori (791 K Euro) e del maggior debito verso i Consorziati che hanno richiesto il rimborso del Contributo Ambientale per gli imballaggi esportati (1.313 K Euro).

Il gruppo è costituito dalle seguenti tipologie:

Descrizione	Attività istituzionale	Attività ex art. 41 comma 9 D.Lgs. 22/97	Totale
Fornitori	4.740.988	1.122.453	5.863.441
Erario	726.005	179.155	905.160
Istituti di previdenza	86.754	–	86.754
Altri debiti	21.484.845	–	21.484.845
Totale	27.038.592	1.301.608	28.340.200

Attività istituzionale

DEBITI VERSO FORNITORI (4.741 K EURO) Si incrementano rispetto al passato esercizio di 1.181 K Euro e si riferiscono alla normale operatività del Consorzio.

Attività ex art. 41

DEBITI VERSO FORNITORI (1.122 K EURO) Includono:

- debiti nei confronti di Comuni ed altri operatori per la raccolta differenziata svolta dal 1° gennaio al 15 aprile 1999 per 893 K Euro (quando è terminato l'impegno di CONAI per conto della filiera plastica);
- debiti verso il Consorzio Corepla per la raccolta ante aprile 1999 (229 K Euro).

Attività istituzionale

DEBITI VERSO L'ERARIO (726 K EURO) Si riferiscono ai debiti maturati al 31 dicembre 2006 dal CONAI in qualità di sostituto d'imposta per l'IRPEF sul lavoro dipendente ed autonomo (292 K Euro), ai debiti risultanti dalla liquidazione IVA al 31.12.2006 (332 K Euro) nonché ai debiti per imposte sul reddito d'esercizio (102 K Euro).

Attività ex art. 41

DEBITI VERSO L'ERARIO (179 K EURO) Si riferiscono ai debiti per IRES (159 K Euro) ed IRAP (20 K Euro) calcolati sull'accantonamento al Fondo rischi ed oneri eseguito nell'esercizio (voce B 12 del conto economico).

Conai	Bilancio	2006	30
-------	----------	------	----

Attività istituzionale

DEBITI VERSO ISTITUTI DI PREVIDENZA E ASSISTENZA (87 K EURO) Si riferiscono ai debiti verso INPS, PREVINDAI e FASI.

ALTRI DEBITI (21.485 K EURO) Comprendono debiti verso i seguenti soggetti:

Descrizione	Attività istituzionale	Attività ex art. 41 comma 9 D.Lgs. 22/97	Totale
Lavoratori autonomi per collaborazioni	319.465	–	319.465
Organi Sociali per emolumenti e spese	236.591	–	236.591
Dipendenti per spettanze maturate	469.905	–	469.905
Consorzi di Filiera	9.213.071	–	9.213.071
Altri debiti:			
– per quote Fondo Consortile	358.388	–	358.388
– per Contributo Ambientale	22.317	–	22.317
– per procedura "ex-post"	10.859.009	–	10.859.009
– verso altri	6.099	–	6.099
Totale	21.484.845	–	21.484.845

DEBITI VERSO CONSORZI DI FILIERA (9.213 K EURO) Sono così composti:

- debito residuo (7.393 K Euro) per contributi CONAI sulle importazioni di imballaggi pieni in regime forfettario (fatturati dal CONAI ai Consorziati e il cui credito è esposto nella voce II.1 dell'Attivo Circolante), spettanti ai Consorzi di Filiera sulla base delle procedure esistenti;
- competenze bancarie ed altro (60 K Euro);
- debito per capitale ed interessi di mora incassati dai Consorziati in relazione alle diffide emesse (286 K Euro);
- contributi incassati sui c/c dei materiali (1.474 K Euro) e non ancora riversati ai Consorzi di Filiera relativi (come già illustrato nella sezione delle Disponibilità liquide – IV dell'Attivo Circolante).

ALTRI DEBITI Sono principalmente formati da:

- debiti per versamenti delle quote di adesione per le quali non si sono individuati gli estremi del Consorziato (358 K Euro);
- debito per incassi del Contributo Ambientale non ancora riconciliati con la rispettiva partita creditoria (22 K Euro);
- i debiti verso quei Consorziati che hanno richiesto il rimborso del contributo CONAI per gli imballaggi esportati (10.859 K Euro).

E) Ratei e risconti

Saldo al 31 dicembre 2006	19.630
Saldo al 31 dicembre 2005	19.604
Variazioni	26

Rappresentano le partite di collegamento dell'esercizio conteggiate col criterio della competenza temporale. La composizione della voce è così dettagliata:

Descrizione	Attività istituzionale	Attività ex art. 41 comma 9 D.Lgs. 22/97	Totale
Ratei passivi			
Assicurazioni	5.200	–	5.200
Totale ratei passivi	5.200	–	5.200
Risconti passivi			
Affitti attivi	14.430	–	14.430
Totale risconti passivi	14.430	–	14.430
Totale ratei e risconti passivi	19.630	–	19.630

Conai	Bilancio	2006	32
-------	----------	------	----

Conti d'Ordine

Negli impegni si rilevano la fidejussione rilasciata al Pontificio Collegio Croato di Roma a garanzia del pagamento dei canoni di locazione degli Uffici della sede legale del Consorzio (50 K Euro), le fidejussioni rilasciate dal CREDEM a favore dell'AEM per la relativa utenza (17 K Euro) e a favore dell'Agenzia delle Entrate per i rimborsi IVA anno 2000 (2.435 K Euro) ed anno 2004 (256 K Euro).

Conto Economico

A) Valore della produzione

Saldo al 31 dicembre 2006	38.921.754
Saldo al 31 dicembre 2005	37.313.277
Variazioni	1.608.477

L'aumento dei ricavi è dovuto principalmente all'effetto netto dei seguenti fattori:

- aumento della quota costi d'esercizio attribuita alle Filiere (1.500 K Euro);
- aumento dei ricavi relativi alle procedure forfettarie (1.137 K Euro);
- aumento degli altri ricavi (361 K Euro);

compensata da:

- diminuzione dei ricavi sulla procedura "ex-post" (755 K Euro);
- mancata proventizzazione del Fondo rischi ed oneri (617 K Euro).

Composizione dei ricavi per categoria di attività

Categoria	Valori al 31.12.2006	Valori al 31.12.2005	Variazioni
Contributo Ambientale Importazioni	17.554.661	16.417.720	1.136.941
Conguagli procedura "ex-post"	4.629.700	5.385.000	(755.300)
Totale ricavi	22.184.361	21.802.720	381.641

CONTRIBUTO AMBIENTALE CONAI SULLE IMPORTAZIONI È rappresentato dal fatturato dei regimi semplificati sulle importazioni di imballaggi successivamente ripartiti ai Consorzi di Filiera. L'importo ridistribuito nel corso del 2006 è esposto nei costi per servizi. In particolare sono ricompresi in tale voce, oltre le procedure semplificate per le importazioni di imballaggi pieni (alimentari 0,10%, non alimentari 0,05% e quella transitoria calcolata sul peso dei soli imballaggi 30,99 Euro/ton), anche le convenzioni settoriali in essere al 31 dicembre 2006 (FAID, ANIPO-ANEIOA).

CONGUAGLI PROCEDURE "EX-POST" 2006 Includono i proventi derivanti dal riaddebito ai Consorzi di Filiera dei ristorni del Contributo Ambientale concessi agli utilizzatori-esportatori che si avvalgono della procedura di conguaglio ordinario ("ex-post").

Altri ricavi e proventi

La voce è così composta:

Descrizione	Attività istituzionale	Attività ex art. 41 comma 9 D.Lgs. 22/97	Totale
Copertura costi di funzionamento	15.500.000	–	15.500.000
Ricavi per sanzioni	252.839	–	252.839
Plusvalenza alienazioni cespiti	15.071	–	15.071
Ricavi per utilizzo fondi	51.988	–	51.988
Altri ricavi	928.265	–	928.265
Totale	16.748.163	–	16.748.163

COPERTURA COSTI DI FUNZIONAMENTO Include i proventi derivanti dal riaddebito ai Consorzi di Filiera dei costi (al netto dei ricavi) che il CONAI ha sostenuto nel corso dell'esercizio per svolgere l'attività istituzionale.

RICAVI PER SANZIONI Rappresentano la contropartita economica del relativo credito, già illustrato alla voce "Crediti verso clienti".

ALTRI RICAVI E PROVENTI La voce è principalmente costituita da:

- affitti attivi per 74 K Euro;
- riaddebito, ai Consorziati, delle spese legali inerenti l'attività di recupero crediti per 344 K Euro;
- ribaltamento ai Consorzi di alcuni costi della comunicazione ed altro per 438 K Euro;
- servizi resi al Consorzio Conip per 42 K Euro.

B) Costi della produzione

Saldo al 31 dicembre 2006	(38.274.836)
Saldo al 31 dicembre 2005	(33.419.774)
Variazioni	(4.855.062)

L'aumento dei costi è dovuto principalmente all'effetto netto delle seguenti variazioni:

- maggiore attività di comunicazione per 3.749 K Euro;
- maggiori costi per consulenze legali e rappresentanza in giudizio per 780 K Euro;
- aumento dei costi inerenti il CAC riversato ai Consorzi di Filiera sulle procedure forfettarie per 937 K Euro.

Per contro si è registrato una diminuzione dei costi per la procedura "ex-post" per 755 K Euro.

Costi per materie prime, sussidiarie, di consumo e di merci: 73 K Euro

Includono i costi per materiale pubblicitario, cancelleria, pubblicazioni ed abbonamenti.

Costi per servizi: 33.766 K Euro

Sono principalmente costituiti da:

- Costi di funzionamento della struttura (14.788 K Euro);
- CAC riversato ai Consorzi di Filiera (14.348 K Euro);
- Costi derivanti dalla procedura “ex-post” di cui si avvalgono gli esportatori (4.630 K Euro).

Nella tabella che segue vengono meglio evidenziati i costi di funzionamento connessi alla struttura (Dati in K Euro):

Descrizione	Attività istituzionale	Attività ex art. 41 comma 9 D.Lgs. 22/97	Totale 31.12.2006	Totale 31.12.2005
Costi Osservatorio Nazionale Rifiuti	1.269	–	1.269	1.246
Compensi e altre spese Organi Sociali	1.374	–	1.374	1.419
Spese fiscali legali e tecniche	2.016	1	2.017	1.146
Costi di gestione Accordo ANCI-CONAI	435	–	435	276
Studi tecnologici e di mercato	363	–	363	576
Costi raccolta multileggera	–	–	–	156
Pubblicità e comunicazione	6.469	–	6.469	2.720
Altri costi per progetti territoriali	426	–	426	–
Prestazioni di servizi da terzi	1.037	–	1.037	1.129
Attività di controllo	435	–	435	357
Altre spese generali	963	–	963	1.055
Costi di funzionamento della struttura	14.787	1	14.788	10.080
Costi per CAC retroceduto ai Consorzi di Filiera	14.348	–	14.348	13.411
Costi per procedura “ex-post”	4.630	–	4.630	5.385
Altri costi	18.978	–	18.978	18.796
Totale	33.765	1	33.766	28.876

COSTI OSSERVATORIO NAZIONALE RIFIUTI (1.269 K EURO) Il finanziamento consiste in un onere, previsto dall’art. 26 comma 5 del D.Lgs. 22/97, per la costituzione e il funzionamento dell’Osservatorio.

COMPENSI E ALTRE SPESE DEGLI ORGANI SOCIALI (1.374 K EURO) Includono i compensi spettanti a Presidente, Vice Presidenti, Consiglio di Amministrazione e Collegio dei Revisori, i rimborsi spese ai Consiglieri e Revisori per le partecipazioni alle riunioni ufficiali ed altri costi correlati all’espletamento dell’attività degli Organi Sociali.

Conai	Bilancio	2006	36
-------	----------	------	----

SPESE LEGALI, FISCALI E TECNICHE (2.017 K EURO) Includono principalmente le seguenti attività:

- attività giudiziale di recupero crediti per 627 K Euro;
- consulenze legali per 97 K Euro;
- rappresentanza in giudizio per 927 K Euro;
- spese per i sistemi informativi per 65 K Euro;
- attività professionali in campo fiscale, societario ed amministrativo per 168 K Euro;
- consulenze relative ai progetti di comunicazione per 25 K Euro.

COSTI DI GESTIONE ACCORDO QUADRO ANCI-CONAI (435 K EURO) La voce accoglie i costi di funzionamento del Comitato di coordinamento ed altre spese connesse ad acquisizione di servizi vari.

STUDI TECNOLOGICI E DI MERCATO (363 K EURO) Comprende ricerche, studi ed analisi di mercato.

ALTRI COSTI PROGETTI TERRITORIALI (426 K EURO) La voce accoglie i costi relativi ad alcuni progetti di gestione integrata dei rifiuti e progettazione di nuovi sistemi di raccolta.

PUBBLICITÀ E PROPAGANDA (6.469 K EURO) Sono conseguenza dell'attività di Comunicazione svolta dal Consorzio, come già ampiamente illustrato nella relazione sulla gestione, alla quale si rimanda. In tale voce sono incluse le spese di comunicazione locale relative all'Accordo Quadro ANCI-CONAI pari a 850 K Euro.

PRESTAZIONI DI SERVIZI (1.037 K EURO) Include principalmente i seguenti costi:

- servizi amministrativi per 475 K Euro;
- personale interinale per 50 K Euro;
- collaboratori coordinati e continuativi per 310 K Euro;
- portineria e pulizia uffici per 108 K Euro.

ATTIVITÀ DI CONTROLLO (435 K EURO) Accoglie i costi relativi alle verifiche compiute presso i Consorziati per monitorare la corretta applicazione del Contributo Ambientale.

ALTRE SPESE GENERALI (963 K EURO) Comprende principalmente le seguenti voci:

- utenze per 171 K Euro;
- assicurazioni per 83 K Euro;
- tickets restaurant per 84 K Euro;
- canoni d'uso per 160 K Euro;
- manutenzioni attivo fisso per 45 K Euro;
- spese di rappresentanza per 72 K Euro;
- viaggi e trasferte per 228 K Euro;
- trasporti e corrieri per 16 K Euro;
- formazione e ricerca personale per 21 K Euro;
- organismo di vigilanza per 20 K Euro.

Costi per il godimento di beni di terzi: 117 K Euro

La voce comprende principalmente i fitti e le spese per l'ufficio di Roma (58 K Euro), i costi inerenti i noleggi delle apparecchiature d'ufficio (23 K Euro).

Costi per il personale: 2.829 K Euro

La voce comprende l'intera spesa per il personale dipendente ivi comprensiva degli accantonamenti effettuati ai sensi di legge e contratti collettivi. Il costo del personale, confrontato con il costo 2005 (2.570 K Euro) aumenta quest'anno di 259 K Euro (+10,08%). Tale aumento è attribuibile sia alla dinamica salariale e ai passaggi di categoria (189 K Euro) sia all'aumento di una unità dell'organico (70 K Euro). Il costo procapite è passato da da 52.449 Euro (2005) a 56.580 Euro (2006) con un aumento del 7,88%.

Ammortamento delle immobilizzazioni immateriali: 176 K Euro

La voce comprende la quota di ammortamento dell'esercizio (vedi tabella sez. B I dell'Attivo).

Ammortamento delle immobilizzazioni materiali: 583 K Euro

La voce comprende la quota di ammortamento dell'esercizio (vedi tabella sez. B II dell'Attivo).

Svalutazione crediti: 181 K Euro

La voce include gli accantonamenti operati nell'esercizio relativi ai crediti per Contributo Ambientale, per interessi di mora e ai crediti per sanzioni.

In sintesi le svalutazioni effettuate possono essere così rappresentate:

Descrizione	Attività istituzionale	Attività ex art. 41 comma 9 D.Lgs. 22/97	Totale
Crediti per interessi di mora	9.328	5.846	15.174
Crediti per sanzioni	89.726	–	89.726
Crediti per Contributo Ambientale	75.784	–	75.784
Totale	174.838	5.846	180.684

Accantonamenti per rischi: 302 K Euro

La voce accoglie l'accantonamento al Fondo rischi ed oneri già illustrato nella sezione B dello stato patrimoniale.

Oneri diversi di gestione: 249 K Euro

Si riferiscono principalmente a:

- tasse varie (ICI, Tarsu ed imposta di registro relativa all'attività di recupero crediti) per 100 K Euro;
- omaggi per 91 K Euro;
- perdite su crediti per sanzioni per 29 K Euro;
- contributi per 29 K Euro.

Conai	Bilancio	2006	38
-------	----------	------	----

C) Proventi e oneri finanziari

Saldo al 31 dicembre 2006	530.650
Saldo al 31 dicembre 2005	412.622
Variazioni	118.028

Il dettaglio dei Proventi finanziari (587 K Euro) ed Oneri finanziari (56 K Euro) viene riportato nelle tabelle che seguono:

Altri proventi finanziari

Descrizione	Attività istituzionale	Attività ex art. 41 comma 9 D.Lgs. 22/97	Totale
Interessi sui c/c bancari	345.812	12.691	358.503
Interessi su crediti d'imposta	33.607	73.348	106.955
Interessi di mora a Consorziati	79.844	40.572	120.416
Altri proventi finanziari	704	436	1.140
Totale proventi finanziari	459.967	127.047	587.014

Interessi e altri oneri finanziari

Descrizione	Attività istituzionale	Attività ex art. 41 comma 9 D.Lgs. 22/97	Totale
Spese e commissioni bancarie	50.896	1.155	52.051
Interessi passivi su c/c	45	–	45
Altri oneri finanziari	21	–	21
Spese e commissioni postali	4.247	–	4.247
Totale oneri finanziari	55.209	1.155	56.364

La variazione in aumento intervenuta nei Proventi finanziari è correlata alla maggiore giacenza liquida media annua e alla dinamica dei tassi di interesse.

E) Proventi e oneri straordinari

Saldo al 31 dicembre 2006	656.066
Saldo al 31 dicembre 2005	(335.868)
Variazioni	991.934

La sezione include sopravvenienze attive (1.990 K Euro) e passive (1.334 K Euro) relative a costi e ricavi non di competenza dell'esercizio.

Le sopravvenienze attive sono così composte:

Descrizione	Attività istituzionale	Attività ex art. 41 comma 9 D.Lgs. 22/97	Totale
Per procedura "ex-post"	38.863	–	38.863
Per Contributo Ambientale	1.532.211	5.813	1.538.024
Proventizzazione debiti vs fornitori	–	317.475	317.475
Per interessi legali su rimborso IRPEG	–	43.581	43.581
Proventizzazione costi accertati	10.993	–	10.993
Per imposte	11.272	–	11.272
Per note di credito su servizi	13.712	–	13.712
Proventizzazione fondo interessi di mora	14.209	–	14.209
Per credito INPS e FASI	1.197	–	1.197
Altro	237	–	237
Totale	1.622.694	366.869	1.989.563

Le sopravvenienze passive sono così composte:

Descrizione	Attività istituzionale	Attività ex art. 41 comma 9 D.Lgs. 22/97	Totale
Per Contributo Ambientale	1.223.205	–	1.223.205
Per procedura "ex-post"	38.863	–	38.863
Per servizi raccolta	–	1.595	1.595
Per costi di comunicazione	24.842	–	24.842
Per costi di consulenza legale	13.125	–	13.125
Per servizi vari	11.873	–	11.873
Per altri costi	11.505	–	11.505
Per sanzioni	5.049	–	5.049
Minusvalenze	287	–	287
Altro	125	3.028	3.153
Totale	1.328.874	4.623	1.333.497

La variazione è dovuta principalmente alle minori sopravvenienze passive (799 K Euro) registrate rispetto allo scorso esercizio.

Imposte sul reddito d'esercizio

Saldo al 31 dicembre 2006	(621.135)
Saldo al 31 dicembre 2005	(539.938)
Variazioni	(81.197)

Sono così composte:

Descrizione	31.12.2006	31.12.2005
IRAP dell'esercizio		
CONAI	224.717	352.513
Ex Replastic	20.441	–
IRES dell'esercizio		
CONAI	217.262	187.425
Ex Replastic	158.715	–
Totale	621.135	539.938

Nell'esercizio corrente la voce accoglie, oltre il costo per IRAP, anche il costo per IRES in quanto le riprese fiscali originano, in assenza di perdite fiscali pregresse utilizzabili, una base imponibile ai fini IRES.

Le imposte relative al Consorzio ex Replastic sono relative all'accantonamento al Fondo rischi ed oneri contabilizzato nell'esercizio.

Si ricorda in proposito che l'avanzo di gestione, destinato ad incremento della Riserva ex art. 224 c. 4 D.Lgs. 152/06, non concorre alla formazione del reddito se non distribuito ai Consorziati. In considerazione di tale presupposto e delle perdite civilistiche ipotizzate nei budget del biennio 2007-2008 si è ritenuto di non dovere iscrivere a bilancio imposte anticipate.

Altre informazioni

Ai sensi di legge, si evidenziano i compensi spettanti agli Amministratori ed ai membri del Collegio dei Revisori, per il periodo 1° gennaio 2006 – 31 dicembre 2006 (valori in K Euro).

Organo Sociale	Compensi	Rimborsi spese forfetarie	Totale
Presidente e Vice Presidenti	234	39	273
Consiglio di Amministrazione	260	201	461
Comitato Esecutivo	–	53	53
Collegio dei Revisori	202	183	385
Totale	696	476	1.172

per il Consiglio di Amministrazione



ROBERTO DE SANTIS
Presidente

Allegati

Stato Patrimoniale Attivo

(in unità di Euro)	CONAI	Replastic	31.12.2006	31.12.2005
A) Crediti verso Consorziati per versamenti dovuti	-	-	-	-
B) Immobilizzazioni				
I. Immobilizzazioni immateriali				
1) Costi di impianto e ampliamento	-	-	-	-
3) Diritti di brevetto industriale e diritti di utilizzazione delle opere dell'ingegno	-	-	-	2
4) Concessioni, licenze, marchi e diritti simili	147.462	-	147.462	249.141
7) Altre immobilizzazioni immateriali	8.920	-	8.920	13.374
Totale immobilizzazioni immateriali	156.382	-	156.382	262.517
II. Immobilizzazioni materiali				
1) Terreni e fabbricati	10.962.295	-	10.962.295	11.289.224
3) Attrezzature industriali e commerciali	554.627	-	554.627	534.247
4) Altri beni	-	-	-	-
Totale immobilizzazioni materiali	11.516.922	-	11.516.922	11.823.471
III. Immobilizzazioni finanziarie				
2) Crediti				
d) Verso altri	15.135	-	15.135	15.247
Totale immobilizzazioni finanziarie	15.135	-	15.135	15.247
Totale immobilizzazioni	11.688.439	-	11.688.439	12.101.235

(in unità di Euro)	CONAI	Replastic	31.12.2006	31.12.2005
C) Attivo circolante				
I. Rimanenze				
4) Prodotti finiti e merci	–	–	–	10.770
II. Crediti				
1) Verso clienti	9.041.718	97.416	9.139.134	8.679.490
entro 12 mesi	9.041.718	97.416	9.139.134	8.679.490
oltre 12 mesi	–	–	–	–
4bis) Crediti tributari	1.687.863	3.428.709	5.116.572	5.497.864
entro 12 mesi	281.202	3.427	284.629	104.996
oltre 12 mesi	1.406.661	3.425.282	4.831.943	5.392.868
5) Verso altri				
a) Verso Consorzi di Filiera	12.106.938	–	12.106.938	10.723.804
entro 12 mesi	12.106.938	–	12.106.938	10.723.804
oltre 12 mesi	–	–	–	–
b) Altri crediti	115.631	31.042	146.673	537.351
entro 12 mesi	115.631	31.042	146.673	537.351
oltre 12 mesi	–	–	–	–
Totale crediti verso altri	12.222.569	31.042	12.253.611	11.261.155
Totale crediti	22.952.150	3.557.167	26.509.317	25.438.509
III. Attività finanziarie che non costituiscono immobilizzazioni	–	–	–	–
IV. Disponibilità liquide				
1) Depositi bancari e postali	18.630.110	2.492.683	21.122.793	18.181.458
3) Denaro e valori in cassa	6.035	–	6.035	4.132
Totale disponibilità liquide	18.636.145	2.492.683	21.128.828	18.185.590
Totale attivo circolante	41.588.295	6.049.850	47.638.145	43.634.869
D) Ratei e risconti	161.981	–	161.981	153.608
Totale attivo	53.438.715	6.049.850	59.488.565	55.889.712

Stato Patrimoniale Passivo

(in unità di Euro)	CONAI	Replastic	31.12.2006	31.12.2005
A) Patrimonio netto				
I. Fondo di Riserva Statutario				
– Fondo Consortile Produttori	2.232.805	–	2.232.805	2.210.716
– Fondo Consortile Utilizzatori	10.378.515	–	10.378.515	10.349.020
– Fondo Aziende non più consorziate	337.637	–	337.637	161.308
Totale Fondo di Riserva Statutario	12.948.957	–	12.948.957	12.721.044
VII. Altre riserve				
– Riserva art. 41 c. 2bis D.Lgs. 22/97	9.899.861	–	9.899.861	6.469.542
– Riserva ex Consorzio Vetro	64.401	–	64.401	64.401
– Riserva ex Coala	1.607	–	1.607	1.607
– Riserva Patrimoniale	400.000	–	400.000	400.000
Totale altre riserve	10.365.869	–	10.365.869	6.935.550
VIII. Avanzi/(Disavanzi) portati a nuovo	4.296	–	4.296	4.296
IX. Avanzo/(Disavanzo) dell'esercizio	1.212.499	–	1.212.499	3.430.319
Totale patrimonio netto	24.531.621	–	24.531.621	23.091.209
B) Fondi per rischi e oneri				
3) Verso altri	–	6.092.110	6.092.110	5.790.312
Totale fondi per rischi e oneri	–	6.092.110	6.092.110	5.790.312
C) Trattamento fine rapporto di lavoro subordinato	505.004	–	505.004	544.055

(in unità di Euro)	CONAI	Replastic	31.12.2006	31.12.2005
D) Debiti				
6) Debiti verso fornitori	4.740.988	1.122.453	5.863.441	5.072.532
entro 12 mesi	4.740.988	1.122.453	5.863.441	5.072.532
oltre 12 mesi	-	-	-	-
12) Debiti tributari	726.005	179.155	905.160	678.402
entro 12 mesi	726.005	179.155	905.160	678.402
oltre 12 mesi	-	-	-	-
13) Debiti verso Istituti di previdenza e sicurezza sociale	86.754	-	86.754	113.471
entro 12 mesi	86.754	-	86.754	113.471
oltre 12 mesi	-	-	-	-
14) Altri debiti:				
a) <i>Verso Lavoratori autonomi</i>	319.465	-	319.465	264.246
entro 12 mesi	319.465	-	319.465	264.246
oltre 12 mesi	-	-	-	-
b) <i>Verso Organi Sociali</i>	236.591	-	236.591	474.463
entro 12 mesi	236.591	-	236.591	474.463
oltre 12 mesi	-	-	-	-
c) <i>Verso Dipendenti</i>	469.905	-	469.905	422.321
entro 12 mesi	469.905	-	469.905	422.321
oltre 12 mesi	-	-	-	-
d) <i>Verso Altri</i>	21.802.752	(1.343.868)	20.458.884	19.419.097
entro 12 mesi	21.802.752	(1.343.868)	20.458.884	19.419.097
oltre 12 mesi	-	-	-	-
Totale altri debiti	22.828.713	(1.343.868)	21.484.845	20.580.127
Totale debiti	28.382.460	(42.260)	28.340.200	26.444.532
E) Ratei e risconti				
	19.630	-	19.630	19.604
Totale passivo	53.438.715	6.049.850	59.488.565	55.889.712

Conti d'Ordine

(in unità di Euro)

	CONAI	Replastic	31.12.2006	31.12.2005
Sistema improprio degli impegni				
c) Fidejussioni a favore di terzi	2.757.554	–	2.757.554	2.757.554
Totale conti d'ordine	2.757.554	–	2.757.554	2.757.554

Conai	Bilancio	2006	50
-------	----------	------	----

Conto Economico

(in unità di Euro)	CONAI	Replastic	31.12.2006	31.12.2005
A) Valore della produzione				
1) Ricavi delle vendite e delle prestazioni	22.184.361	–	22.184.361	21.802.720
2) Variazione delle rimanenze di prodotti in corso di lavorazione, semilavorati e finiti	(10.770)	–	(10.770)	9.045
5) Altri ricavi e proventi:				
– Ricavi da ripartizione costi ex art. 14 lett. f) Statuto	15.500.000	–	15.500.000	14.000.000
– Altri ricavi e proventi	1.248.163	–	1.248.163	1.501.512
Totale altri ricavi e proventi	16.748.163	–	16.748.163	15.501.512
Totale valore della produzione	38.921.754	–	38.921.754	37.313.277
B) Costi della produzione				
6) Per materie prime, sussidiarie, di consumo e di merci	(72.901)	–	(72.901)	(77.512)
7) Per servizi	(33.764.764)	(1.049)	(33.765.813)	(28.875.990)
8) Per godimento di beni di terzi	(117.279)	–	(117.279)	(130.090)
9) Per il personale:				
a) Salari e stipendi	(2.042.457)	–	(2.042.457)	(1.841.980)
b) Oneri sociali	(660.981)	–	(660.981)	(612.609)
c) Trattamento di fine rapporto	(125.372)	–	(125.372)	(115.319)
Totale costi del personale	(2.828.810)	–	(2.828.810)	(2.569.908)
10) Ammortamenti e svalutazioni:				
a) Ammortamento delle immobilizzazioni immateriali	(175.766)	–	(175.766)	(247.010)
b) Ammortamento delle immobilizzazioni materiali	(582.918)	–	(582.918)	(581.568)
d) Svalutazione dei crediti dell'attivo circolante e delle disponibilità liquide	(174.838)	(5.846)	(180.684)	(473.565)
Totale ammortamenti e svalutazioni	(933.522)	(5.846)	(939.368)	(1.302.143)
12) Accantonamenti per rischi	–	(301.798)	(301.798)	–
14) Oneri diversi di gestione	(248.578)	(289)	(248.867)	(464.131)
Totale costi della produzione	(37.965.854)	(308.982)	(38.274.836)	(33.419.774)
Differenza tra valore e costi di produzione (A-B)	955.900	(308.982)	646.918	3.893.503

(in unità di Euro)	CONAI	Replastic	31.12.2006	31.12.2005
C) Proventi e oneri finanziari				
16) Altri proventi finanziari:				
<i>d) Proventi diversi dai precedenti</i>	459.967	127.047	587.014	465.826
Totale altri proventi finanziari	459.967	127.047	587.014	465.826
17) Interessi e altri oneri finanziari	(55.209)	(1.155)	(56.364)	(53.204)
Totale proventi e oneri finanziari	404.758	125.892	530.650	412.622
D) Rettifiche di valore di attività finanziarie	-	-	-	-
E) Proventi e oneri straordinari				
20) Proventi:				
– <i>Sopravvenienze attive</i>	1.622.694	366.869	1.989.563	1.796.510
Totale proventi	1.622.694	366.869	1.989.563	1.796.510
21) Oneri:				
– <i>Minusvalenze da alienazioni cespiti</i>	(287)	-	(287)	(4.756)
– <i>Sopravvenienze passive</i>	(1.328.587)	(4.623)	(1.333.210)	(2.127.622)
Totale oneri	(1.328.874)	(4.623)	(1.333.497)	(2.132.378)
Totale delle partite straordinarie	293.820	362.246	656.066	(335.868)
Risultato prima delle imposte (A-B±C±D±E)	1.654.478	179.156	1.833.634	3.970.257
22) Imposte sul reddito dell'esercizio, correnti, differite ed anticipate	(441.979)	(179.156)	(621.135)	(539.938)
26) Avanzo/(Disavanzo) dell'esercizio	1.212.499	-	1.212.499	3.430.319

Relazione del Collegio
dei Revisori
al Bilancio chiuso al 31 dicembre 2006

Signori Consorziati,

questa relazione esprime la sintesi dell'attività di vigilanza svolta dal Collegio nel corso dell'esercizio 2006 essendo la funzione di controllo contabile attribuita, ai sensi dell'art. 2409 bis c.c., alla società di revisione Mazars & Guérard SpA.

Conai	Bilancio	2006	54
-------	----------	------	----

Il Collegio nel corso dell'esercizio 2006 si è riunito n. 7 volte ed ha partecipato ad 1 Assemblea. Il Collegio ha ottenuto dagli amministratori durante le n. 6 riunioni svolte, a cui lo stesso ha sempre partecipato, informazioni sul generale andamento della gestione e sulla prevedibile evoluzione; il Collegio informa, inoltre, che ha partecipato a tutte le n. 4 riunioni del Comitato Esecutivo.

Il Collegio relaziona che tutte le riunioni di entrambi gli organi consortili si sono svolte in conformità alla Legge e nel rispetto delle norme statutarie, legislative e regolamentari che ne disciplinano il funzionamento e le delibere assunte sono conformi alla Legge ed allo Statuto consortile e non sono manifestamente imprudenti, azzardate, in potenziale conflitto di interessi o tali da compromettere l'integrità del patrimonio consortile.

Il Collegio informa, inoltre, di aver verificato il rispetto dei principi di corretta amministrazione e vigilato, per quanto di sua competenza, sull'adeguatezza della struttura organizzativa del CONAI, riscontrando, anche dal lato operativo, l'efficacia del sistema amministrativo-contabile, in relazione al quale, considerato anche l'esito degli incontri avuti nel corso dell'esercizio con la società di revisione incaricata del controllo contabile Mazars & Guérard SpA, non è emersa la necessità di interventi correttivi.

Il Collegio ha, inoltre, valutato e vigilato sull'adeguatezza del sistema amministrativo e contabile nonché sull'affidabilità di quest'ultimo a rappresentare correttamente i fatti di gestione, mediante l'ottenimento di informazioni dai responsabili delle funzioni, dal soggetto incaricato del controllo contabile, e mediante l'esame dei documenti aziendali; a tale riguardo non si hanno osservazioni da riportare.

Il Collegio ha acquisito conoscenza e vigilato sull'adeguatezza dell'assetto organizzativo del Consorzio, anche tramite la raccolta di informazioni dai responsabili delle funzioni e a tale riguardo non ha osservazioni particolari da riferire.

Il Collegio informa, inoltre, di non aver ricevuto alcuna denuncia ex art. 2408 c.c.

Nell'attività di vigilanza non sono stati riscontrati omissioni, fatti censurabili o irregolarità su cui riferire. Parimenti non sono emersi ulteriori fatti significativi tali da richiederne la menzione nella presente relazione.

Il Collegio ha esaminato il bilancio d'esercizio chiuso al 31.12.2006, in merito al quale riferisce quanto segue. Si è vigilato sull'impostazione generale data allo stesso, sulla sua generale conformità alla Legge per quel che riguarda la sua formazione e struttura non essendo demandato al Collegio il controllo analitico di merito sul suo contenuto; al riguardo non si hanno osservazioni da riferire.

Conclusioni

Sulla scorta degli accertamenti svolti, con le considerazioni e le osservazioni formulate, tenuto conto anche delle risultanze dell'attività svolta dall'Organo di controllo contabile nonché della revisione del Bilancio, il Collegio dei Revisori esprime parere favorevole all'approvazione del Bilancio chiuso al 31.12.2006, nonché alla destinazione dell'avanzo d'esercizio, pari ad Euro 1.212.499, così come proposto dal Consiglio di Amministrazione nella relazione sulla gestione.

Milano, 26 marzo 2007

Il Collegio dei Revisori dei Conti

MAURIZIO BATTISTINI
ROBERTO ALESSANDRINI
SERGIO BASILE
ALANO MAURIZIO FERRI
VINCENZO FORMISANO
ADRIANO LEONARDI
ANTONINO PIZZINI

Relazione
di Certificazione
al Bilancio chiuso al 31 dicembre 2006



MAZARS & GUÉRARD

Relazione della società di revisione ai sensi dell'Art. 2409-Ter del Codice Civile

Al Consiglio di Amministrazione del
Consorzio Nazionale Imballaggi-CONAI

1. Abbiamo svolto la revisione contabile del bilancio d'esercizio del Consorzio Nazionale Imballaggi- CONAI chiuso al 31 dicembre 2006. La responsabilità della redazione del bilancio compete agli amministratori del consorzio. E' nostra la responsabilità del giudizio professionale espresso sul bilancio e basato sulla revisione contabile.
2. Il nostro esame è stato condotto secondo gli statuiti principi di revisione . In conformità ai predetti principi e criteri, la revisione è stata pianificata e svolta al fine di acquisire ogni elemento necessario per accertare se il bilancio d'esercizio sia viziato da errori significativi e se risulti, nel suo complesso, attendibile. Il procedimento di revisione comprende l'esame, sulla base di verifiche a campione, degli elementi probatori a supporto dei saldi e delle informazioni contenuti nel bilancio, nonché la valutazione dell'adeguatezza e della correttezza dei criteri contabili utilizzati e delle ragionevolezza delle stime effettuate dagli amministratori. Riteniamo che il lavoro svolto fornisca una ragionevole base per l'espressione del nostro giudizio professionale.

Per il giudizio relativo al bilancio dell'esercizio precedente, i cui dati sono presentati ai fini comparativi secondo quanto richiesto dalla legge, si fa riferimento alla relazione da noi emessa in data 13 marzo 2006.
3. A nostro giudizio, il bilancio d'esercizio del Consorzio Nazionale Imballaggi-CONAI al 31 dicembre 2006, è conforme alle norme che ne disciplinano i criteri di redazione; esso pertanto è redatto con chiarezza e rappresenta in modo veritiero e corretto la situazione patrimoniale e finanziaria e il risultato economico del Consorzio.

Milano, 2 aprile 2007

Mazars & Guérard S.p.A.
Carlo Consonni
Socio-Revisione/Contabile



Cariche Sociali

Consiglio di Amministrazione

De Santis Roberto **Presidente**
Cerroni Giuseppe **Vice Presidente**
Fortuna Ettore **Vice Presidente**

Rappresentanti Produttori

Bonsignori Angelo (*Membro Comitato Esecutivo*)
Capodieci Pietro Raffaele (*Membro Comitato Esecutivo*)
Crema Fausto (*Membro Comitato Esecutivo*)
De Checchi Gianni
Dell'Aria Burani Giovanni
Fusari Federico
Ghirlandetti Giacomo
Ghisolfi Vittorio
Maffei Cesare
Mastrobuono Michele (*Membro Comitato Esecutivo*)
Rovero Giuseppe (*Membro Comitato Esecutivo*)
Russo Giuseppe (*Membro Comitato Esecutivo*)
Torno Vitaliano

Rappresentante Consumatori

Fossati Attilio

Rappresentanti Utilizzatori

Angelini Gianpiero (*Membro Comitato Esecutivo*)
Bosio Mauro
Bussoni Mauro
Campanile Tommaso
Cuffaro Giancarlo (*Membro Comitato Esecutivo*)
Giannetti Claudio (*Membro Comitato Esecutivo*)
Hribal Adriano
Impastato Saverio (*Membro Comitato Esecutivo*)
Loffredo Arturo
Pagani Marco
Ruini Luca (*Membro Comitato Esecutivo*)
Salvadori Renato

Collegio dei Revisori dei Conti

Battistini Maurizio **Presidente**
Alessandrini Roberto
Basile Sergio
Ferri Alano Maurizio
Formisano Vincenzo
Leonardi Adriano
Pizzini Antonino
Rusticali Giorgio (*Membro Supplente*)
Zavagli Gianluca (*Membro Supplente*)

Direttore Generale

Longhi Giancarlo

Aprile 2007

.....
Questo volume è stampato
su carta ecologica.
.....

Crugnola Comunicazione & Design — Milano

CONAI
Consorzio Nazionale Imballaggi

Sede legale:
Via Tomacelli, 132 – 00186 Roma

Sede operativa:
Via Pompeo Litta, 5 – 20122 Milano
Tel 02.54044.1 – Fax 02.54122648

www.conai.org

