

6.2 / IMPORT IMBALLAGGI PIENI

Spett.le **CONAI** - CONSORZIO NAZIONALE IMBALLAGGI
Servizio dichiarazioni online

[Consulta le istruzioni](#)

RICHIESTA INFORMAZIONI









Per eventuali chiarimenti o richieste di supporto tecnico-operativo sulle tipologie di imballaggio oggetto di dichiarazione, compilare il form online del sito internet CONAI all'area "Contattaci", selezionando per la plastica e per la carta l'argomento "Contributo Diversificato", per gli altri materiali l'argomento "Imballaggi e materiale di imballaggio" oppure contattare il Numero Verde 800337799.

TIPO DI PERIODICITÀ	ANNO DI RIFERIMENTO	PERIODO
	2020	

DATI ANAGRAFICI

Codice Socio:	Iscritto in quanto:
Denominazione o Ragione Sociale:	
Partita IVA:	Codice Fiscale:
Uff. Adetto:	Referente per la compilazione:
Tel:	email:

PROCEDURA ORDINARIA Peso degli imballaggi pieni importati e Contributo Ambientale CONAI




AZIONI	MATERIALE	FASCIA CONTRIBUTIVA/ TIPOLOGIA IMBALLAGGI	A	B	C		BxC	N. Ord. da indicare in fattura
			Quantitativi in esenzione	Quantitativi assoggettati	Contributo Ambientale		Valore tot. Contributo	
			t	t	Euro/t		Euro	
	ACCIAIO				3,00			
	ALLUMINIO				15,00			
	CARTA 	Poliaccoppiati idonei al contenimento di liquidi			55,00	Fino al 31.05.2020		
		Altri imballaggi in carta			75,00	Dall'1.06.2020		
					35,00	Fino al 31.05.2020		
	LEGNO				55,00	Dall'1.06.2020		
	PLASTICA 	FASCIA A			9,00			
		FASCIA B1			150,00			
		FASCIA B2			208,00			
		FASCIA C			436,00			
	VETRO				546,00			
					27,00	Fino al 30.06.2020		
					31,00	Dall'1.07.2020		

FASCIA A Solo imballaggi di Fascia A
FASCIA B1 Imballaggi di Fascia B1 e/o flussi indistinti di imballaggi rientranti nelle Fasce A e B1
FASCIA B2 Imballaggi di Fascia B2 e/o flussi indistinti di imballaggi rientranti nelle Fasce A e/o B1 e B2
FASCIA C Imballaggi di Fascia C e/o flussi indistinti di imballaggi rientranti nelle Fasce A e/o B1 e/o B2 e C

PROCEDURE SEMPLIFICATE PER IMPORTAZIONE DI IMBALLAGGI PIENI:

(A) Per importazioni di prodotti alimentari imballati

- calcolo forfetario in base ad un'unica percentuale sugli importi di acquisto delle merci imballate



AZIONI	VALORE COMPLESSIVO IMPORTAZIONI	ALIQUTA DA APPLICARE	VALORE TOTALE CONTRIBUTO	N. ORD. DA INDICARE IN FATTURA
	Euro	%	Euro	 carica da dichiarazione precedente
		0,17 <small>Fino al 30.06.2020</small>		
		0,18 <small>Dall'1.07.2020</small>		

(B) Per importazioni di prodotti NON alimentari imballati

- calcolo forfetario in base ad un'unica percentuale sugli importi di acquisto delle merci imballate

AZIONI	VALORE COMPLESSIVO IMPORTAZIONI	ALIQUTA DA APPLICARE	VALORE TOTALE CONTRIBUTO	N. ORD. DA INDICARE IN FATTURA
	Euro	%	Euro	 carica da dichiarazione precedente
		0,09		



(C) Calcolo forfetario sul peso dei soli imballaggi delle merci

AZIONI	TOTALE IMBALLAGGI IMPORTATI	CONTRIBUTO DA APPLICARE	VALORE TOTALE CONTRIBUTO	N. ORD. DA INDICARE IN FATTURA
	t	Euro/t	Euro	 carica da dichiarazione precedente
		85,00 <small>Fino al 30.06.2020</small>		
		92,00 <small>Dall'1.07.2020</small>		

6.3 / Scheda Quantità in Esenzione*

La scheda 6.3 può essere compilata

- inserendo una riga alla volta facendo click su bottone "Nuovo cliente", che aprirà automaticamente la finestra "Modifica dettaglio esenzione" da compilare indicando Codice Fiscale o Partita IVA e quantitativi;
- caricando i dati da un file con estensione .txt o .csv ("Carica da file");
- riprendendo i dati dall'ultima dichiarazione di pari tipologia precedentemente inviata ("Carica da dichiarazione precedente")

AZIONI	CODICE FISCALE/P.IVA	ACCIAIO	ALLUMINIO	CARTA		LEGNO	NOTE
				Imballaggi poliaccoppiati a prevalenza carta idonei al contenimento di liquidi	Altri imballaggi in carta		
							
							
							
							
							
							
TOTALI							



AZIONI	CODICE FISCALE/P.IVA	PLASTICA				VETRO	NOTE
		FASCIA A	FASCIA B1	FASCIA B2	FASCIA C		
TOTALI							

nuovo cliente

carica da file

carica da dichiarazione precedente

cancella tutto

* Nel caso in cui le righe previste nel modulo non siano sufficienti, è possibile allegare un prospetto riepilogativo.

Il dichiarante,

con l'invio della presente, si dichiara a tutti gli effetti responsabile della veridicità dei dati forniti a CONAI e si impegna a comunicare tempestivamente le variazioni che dovessero intervenire, per quanto di sua possibile conoscenza; si impegna inoltre a rendere disponibile, su richiesta di CONAI, copia delle fatture del fornitore estero e/o delle bolle doganali (o elenchi riepilogativi delle stesse) e/o della dichiarazione intrastat. Il luogo del pagamento è Milano ai sensi dell'art. 1182, comma 1, c.c..

Data:

N.B. per il versamento dovuto si prega di attendere il ricevimento della/e fattura/e. Ricordiamo che i c/c su cui effettuare i versamenti sono diversi per ciascun materiale e per la procedura semplificata: ciascuna fattura riporta il c/c apposito.

invia dichiarazione

indietro

versione di stampa