

6.1 / IMBALLAGGI VUOTI VETRO

Competenza aprile - dicembre 2017

Spett.le **CONAI** - CONSORZIO NAZIONALE IMBALLAGGI
Servizio dichiarazioni on line

[Consulta le istruzioni](#)

RICHIESTA INFORMAZIONI

Per eventuali chiarimenti o richieste di supporto tecnico-operativo sulle tipologie di imballaggio oggetto di dichiarazione, compilare il form on line del sito internet CONAI all'area "Contattaci", selezionando per la plastica l'argomento "Contributo Diversificato", per gli altri materiali l'argomento "Imballaggi e materiale di imballaggio" oppure contattare il Numero Verde 800337799.

TIPO DI PERIODICITÀ	ANNO DI RIFERIMENTO	PERIODO
	2017	

DATI ANAGRAFICI


















Codice Socio:	Iscritto in quanto:
Ragione Sociale:	
Partita IVA:	Codice Fiscale:
Uff. Addetto:	Referente per la compilazione:
Tel:	Fax:
email:	

Peso degli imballaggi vuoti / materiali da imballaggio di VETRO e Contributo Ambientale Conai

Tipologia di attività (barrare la voce prevalente cui si riferisce la dichiarazione):






- Produzione/importazione di imballaggi vuoti/materiali di imballaggio, oggetto di "prima cessione"
 Importazione di imballaggi vuoti/materiali di imballaggio, per uso diretto dell'importatore/autoproduttore

AZIONI	FASCIA CONTRIBUTIVA/ TIPOLOGIA IMBALLAGGI	A	B	C		BxC
		Quantitativi in esenzione	Quantitativi assoggettati	Contributo Ambientale fino al 30.06.2017	Contributo Ambientale dall'1.07.2017	Valore tot. Contributo
		ton	ton	Euro/ton	Euro/ton	Euro
 	BOTTIGLIE			17,30	16,30	
 	CONTENITORI AD USO FARMACEUTICO			17,30	16,30	
 	FIALE / VETRO TUBO			17,30	16,30	
 	FLACONI			17,30	16,30	
 	VASI			17,30	16,30	
 	BOTTIGLIE ASSOGGETTATE COME DA CIRC. 02/07/2012			17,30	16,30	
 	ALTRO			17,30	16,30	
	Totale					
	N. Ord. da indicare in fattura	 carica da dichiarazione precedente				

6.3 / Scheda Quantità in Esenzione VETRO*

La scheda 6.3 può essere compilata

- inserendo una riga alla volta facendo click su bottone "Nuovo cliente", che aprirà automaticamente la finestra "Modifica dettaglio esenzione" da compilare indicando Codice Fiscale o Partita IVA e quantitativi;
- caricando i dati da un file con estensione .txt o .csv ("Carica da file");
- riprendendo i dati dall'ultima dichiarazione di pari tipologia precedentemente inviata ("Carica da dichiarazione precedente")

AZIONI	CODICE FISCALE	VETRO	NOTE
			
			
			
			
			
TOTALI			

 **nuovo cliente**

 **carica da file**

 **carica da dichiarazione precedente**

 **cancella tutto**

* Nel caso in cui le righe previste nel modulo non siano sufficienti, è possibile allegare un prospetto riepilogativo.

Il dichiarante,

con l'invio della presente, si dichiara a tutti gli effetti responsabile della veridicità dei dati forniti a Conai e si impegna a comunicare tempestivamente le variazioni che dovessero intervenire, per quanto di sua possibile conoscenza; si impegna inoltre a rendere disponibile, su richiesta di Conai, copia delle fatture emesse o elenchi riepilogativi delle stesse. Il luogo del pagamento è Milano ai sensi dell'art. 1182, comma 1, c.c..

Data:

N.B. per il versamento dovuto si prega di attendere il ricevimento della/e fattura/e. Ricordiamo che i c/c su cui effettuare i versamenti sono diversi per ciascun materiale e per la procedura semplificata: ciascuna fattura riporta il c/c apposito.

 **invia dichiarazione**

 **indietro**

 **Versione di stampa**