

Domanda di adesione

Da inviare a: **CONAI – Consorzio Nazionale Imballaggi**
 Via PEC: adesione.conai@legalmail.it
 Via posta (raccomandata A.R.): Via P. Litta 5, 20122 Milano
 Via fax: 02.59904315

1

- 1.1 Ragione Sociale
- 1.2 Via/Piazza PEC
- 1.3 CAP Città Provincia
- 1.4 Codice Fiscale Partita IVA
- 1.5 Attività prevalente Cod. ATECO
- 1.6 Referente per la compilazione Tel Fax Email

dichiara

2

di possedere i requisiti di cui all'articolo 5 dello Statuto e di appartenere alla seguente categoria e relativa componente:

- 2.1 **Produttori** Produttori di materiali di imballaggio Acciaio Alluminio Carta
 Produttori di imballaggi Legno Plastica Vetro
- 2.2 **Utilizzatori** Commercianti e distributori Altri utilizzatori Alimentari
(addetti al riempimento, utenti di imballaggi, importatori di imballaggi pieni) Chimici
 Altri utilizzatori

3

di aderire ai Consorzi previsti dall'art. 223 D.Lgs. 152/2006 nelle forme previste dagli stessi: Nella qualità di:

- Consorzio Nazionale Acciaio CIAL COMIECO Produttore
 RILEGNO COREPLA COREVE Utilizzatore

4

ai sensi dell'art. 6, comma 5, dello Statuto, di aver registrato nel bilancio relativo all'ultimo esercizio chiuso (o, se non disponibile, nell'ultimo bilancio approvato) ricavi complessivi per vendite e prestazioni:

- fino a 500.000,00 Euro superiori a 500.000,00 Euro

4.1 di sottoscrivere e versare la quota di partecipazione così determinata:

Importo fisso 5,16 + importo variabile (4.2) = Importo totale*

4.2 Calcolo dell'importo variabile da determinare solo nel caso di superamento dei 500.000,00 Euro di cui al punto 4. I valori base per il calcolo sono quelli desumibili dal bilancio relativo all'ultimo esercizio chiuso al momento dell'adesione (o, se non disponibile, dall'ultimo bilancio approvato).

Produttori	Utilizzatori addetti al riempimento, utenti di imballaggi, importatori di imballaggi pieni	Commercianti e distributori
Ricavi delle vendite effettuate nel territorio dello Stato di imballaggi e di materie prime destinate alla fabbricazione di imballaggi	Costi degli acquisti, anche dall'estero, di imballaggi o di materiali di imballaggi	Ricavi delle vendite e delle prestazioni
..... € € €
Importo variabile 0,015%	Importo variabile 0,015%	Ricavi vendite e prest. Italia
..... € €	= €
		Importo variabile 0,00025%
	 €

4.3 versato su c/c postale n. 98753007 intestato a CONAI – Consorzio Nazionale Imballaggi in data (gg/mm/aa) / /

versato con bonifico – n. CRO su c/c intestato a CONAI – Consorzio Nazionale Imballaggi

Codice IBAN: IT 97 Y 03069 01629 100000012434 – Swift: BCITITMMJ59 – c/o Intesa SanPaolo SpA – Filiale n. 27 – Piazza Diaz, 7 – 20123 Milano

5

- di essere a conoscenza: delle disposizioni dello Statuto, del Regolamento, delle deliberazioni già adottate dagli organi del Consorzio, e di accettare il tutto senza riserve o condizioni; delle modalità e degli scopi del trattamento dei dati personali forniti e dei diritti conseguenti. L'informativa, ai sensi dell'art. 13, D.Lgs. 196/03, è pubblicata e visionabile sul sito internet conai.org - *Imprese/Informativa Privacy*.
 - di essere a conoscenza che: (a) il pagamento del Contributo Ambientale CONAI dovrà avvenire sul c/c che sarà indicato da CONAI; (b) il luogo del pagamento ai sensi dell'art. 1182, comma 1, c.c. è Milano.

6

di: non conferire delega; conferire delega ai fini della rappresentanza in Assemblea a tempo indeterminato ai sensi dell'art. 21, fatto salvo il diritto di revoca o di conferimento di nuova delega specifica**, a:

Il sottoscritto, nella sua qualità di legale rappresentante, si dichiara a tutti gli effetti responsabile della veridicità dei dati forniti a CONAI e si impegna, altresì, a comunicare tempestivamente le variazioni che dovessero intervenire.

Data In fede (il legale rappresentante)

* Le aziende di nuova costituzione versano solo l'importo fisso. ** Per delega ai Consorzi di cui all'art. 223 del D.Lgs. 152/2006 occorre compilare e inviare al CONAI il Modello Delega di Voto.

Istruzioni per la compilazione

ISTRUZIONI PER LA COMPILAZIONE

Come previsto dall'art. 224 del D.Lgs. 152/06 (già D.Lgs. 22/97), i produttori e gli utilizzatori di imballaggi aderiscono al Consorzio Nazionale Imballaggi. Per iscriversi a CONAI occorre inviare la domanda di adesione che si compone dei seguenti quadri:

Quadro 1 - Dati anagrafici

Quadro 2 - Categoria di appartenenza

Quadro 3 - Adesione ai Consorzi previsti dall'art. 223 D.Lgs. 152/2006

Quadro 4 - Determinazione della quota di partecipazione

Quadro 5 - Dichiarazione di conoscenza delle norme Consortili e trattamento dei dati personali

Quadro 6 - Delega per la rappresentanza in Assemblea CONAI

nonché della dichiarazione di responsabilità, della data e della firma.



La domanda di adesione, unitamente all'attestato del versamento della quota consortile; dovrà essere inviata a CONAI con una delle seguenti modalità:

- tramite il servizio "Adesione online";



Sito www.conai.org: prima di cliccare "accedi" sul banner "adesione online" a fondo pagina occorre essere muniti della carta nazionale dei servizi (CNS) con PIN attivo ed inserita in apposito lettore. Può effettuare l'adesione anche un soggetto terzo, purché munito di delega rilasciata dall'azienda consorzianda.

- a mezzo PEC (adesione.conai@legalmail.it);
- per posta raccomandata A.R.;
- a mezzo fax (02.59904315).

Il versamento della quota si effettua una sola volta. È facoltà del Consorzio aggiornare la quota, nel rispetto di quanto disposto dall'art. 6, comma 6, dello Statuto.



Le quote di adesione a CONAI non sono soggette a IVA.

MODALITÀ E TERMINI PER L'ADESIONE

L'obbligo di adesione a CONAI per i produttori e gli utilizzatori di imballaggi era stabilito dall'art. 38, comma 2, del D.Lgs. 5.02.1997, n. 22. Inizialmente l'adesione non era obbligatoria: tale obbligo è stato infatti introdotto dalla Legge 426/98 che, modificando il testo originario del D.Lgs. 22/97, ha fissato al 31.12.1998 il termine massimo per provvedervi. Tale termine è stato poi prorogato al 28.02.1999 dalla Legge 22.02.1999, n. 35. Gli attuali riferimenti normativi sono relativi al D.Lgs. 152/06.

Le **aziende di nuova costituzione**, o quelle che iniziano una nuova attività che comporta produzione o utilizzo di imballaggi, aderiscono a CONAI entro un mese dalla data di inizio dell'attività prendendo come riferimento la prima fattura ricevuta o emessa. La stessa procedura potrà essere utilizzata dalle aziende che, ad attività già avviata, siano tenute ad aderire a CONAI.

ASPETTI AMMINISTRATIVI E FISCALI !

Dal punto di vista fiscale, l'adesione a CONAI comporta l'acquisto di quote di partecipazione al Consorzio: la quota versata dai Consorziati all'atto dell'adesione, nonché gli eventuali successivi adeguamenti, costituiscono contributo straordinario e pertanto andranno inseriti all'attivo dello Stato patrimoniale del Consorzio, nel conto "Partecipazioni in altre imprese", Sez. BIII, voce 1, lettera d, articolo 2424 del Codice civile.

CASI PARTICOLARI DI PRESENTAZIONE

Variazione della quota di adesione

In caso di aumento del proprio giro d'affari, l'impresa ha la facoltà di variare la propria quota di adesione e quindi di partecipazione al Consorzio. Entro 6 mesi dalla chiusura di ciascun esercizio, ogni Consorzio può attestare a CONAI, con dichiarazione scritta, le variazioni in aumento dei propri costi o ricavi e modificare in tal modo la propria quota di partecipazione. Ciò è possibile solo per variazioni non inferiori al 20%. In caso di variazione della quota di partecipazione, il Consorzio deve presentare un nuovo modulo di adesione e versare a CONAI l'importo corrispondente alla variazione, allegando l'attestato di versamento.

Variazione della categoria di appartenenza

Quando un Consorzio verifica che la sua attività prevalente non corrisponde più a quella dichiarata all'atto dell'iscrizione, presenta una nuova domanda di adesione, indicando la nuova categoria d'appartenenza nonché la data di variazione. La quota di partecipazione rimane quella già versata, fatta salva la facoltà del Consorzio di adeguarla, applicando il calcolo della quota variabile alla nuova categoria di appartenenza.

Quadro 1 DATI ANAGRAFICI

1.1 indicare per esteso la denominazione/ragione sociale dell'azienda.

1.2 e **1.3** indicare l'indirizzo completo della sede legale e la PEC.

1.4 indicare il codice fiscale e la partita IVA dell'azienda. I campi devono essere entrambi compilati.

1.5 indicare l'attività economicamente prevalente ed il codice ATECO.

Se l'azienda non fosse in grado di rintracciare il proprio codice ATECO dovrà comunque descrivere l'attività prevalente, che è un dato essenziale ai fini della corretta compilazione del modulo. **!**

1.6 indicare il nome della persona che compila la domanda di adesione (anche se diversa dal legale rappresentante), con relativo recapito telefonico, fax ed indirizzo di posta elettronica.



È possibile comunicare le variazioni della quota di adesione e della categoria di appartenenza tramite il servizio "Adesione online".



Sito www.conai.org: prima di cliccare "accedi" sul banner "adesione online" a fondo pagina occorre essere muniti della carta nazionale dei servizi (CNS) con PIN attivo ed inserita in apposito lettore. Può effettuare le variazioni anagrafiche anche un soggetto terzo. In ogni caso per accedere al servizio è necessario inserire il codice di sicurezza che viene comunicato alla PEC dell'azienda stessa. Per richiederlo dal portale web l'utente deve cliccare sulla voce del menù "richiesta codice di sicurezza".



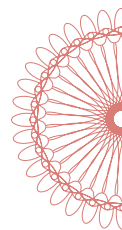
Per "attività economicamente prevalente" si intende quella che comporta maggior fatturato per l'azienda, con riferimento all'ultimo esercizio chiuso.

Il concetto di attività prevalente è valido solo ai fini dell'adesione a CONAI: per gli adempimenti relativi al Contributo Ambientale, l'azienda dovrà tener conto di tutte le attività inerenti agli imballaggi.

Si ricorda che il **codice ATECO**, riferito all'oggetto sociale dell'azienda, non deve essere confuso con l'attività prevalente.

Il codice ATECO viene scelto al momento della costituzione ed è riportato nella cedola di avvenuta iscrizione all'IVA.

Si consiglia di verificare presso l'Agenzia delle Entrate il codice selezionato e di comunicare eventuali variazioni, come richiesto dalla legge. Anche se poco utilizzato, questo codice è importante: ad esempio gli Studi di Settore ed alcuni controlli fiscali su base campionaria si basano su queste categorie.



Quadro 2 CATEGORIA DI APPARTENENZA



Se l'attività prevalente non comporta obbligo di adesione, ma l'azienda esercita, anche se in misura marginale, un'attività per cui tale obbligo sussiste, l'adesione è relativa a questa sola attività, che determinerà la categoria di appartenenza e la quota di partecipazione.

Va selezionata soltanto la categoria corrispondente all'attività economicamente prevalente.

2.1 PRODUTTORI: appartengono a tale categoria i fornitori di materiali di imballaggio, i fabbricanti, i trasformatori e gli importatori di imballaggi vuoti e di materiali di imballaggio. Effettuare una sola scelta fra le seguenti due componenti:

———— **Produttori di materiali di imballaggio:** barrano questa casella i fornitori, i fabbricanti, i trasformatori (anche per conto terzi) e gli importatori di materiali di imballaggio;

———— **Produttori di imballaggi:** barrano questa casella i fabbricanti, i trasformatori (anche per conto terzi) e gli importatori di imballaggi vuoti.



La scelta dovrà essere una sola: il produttore non potrà compilare il quadro dell'utilizzatore e viceversa, così come il produttore di imballaggi non potrà barrare la casella del produttore di materiali per l'imballaggio e viceversa. Fra i sei materiali dovrà essere indicato solo quello prevalente.

Nella parte destra del quadro 2.1, barrare una sola casella riferita al materiale prevalente, tra i sei indicati.

2.2 UTILIZZATORI: appartengono a tale categoria i commercianti, i distributori, gli addetti al riempimento, gli utenti di imballaggi e gli importatori di imballaggi pieni. Effettuare una sola scelta fra le seguenti due componenti:

———— **Commercianti e distributori;**

———— **Altri utilizzatori** (addetti al riempimento, utenti di imballaggi ed importatori di imballaggi pieni). Per questa componente è inoltre necessario indicare una sola delle sub-componenti previste (Alimentari, Chimici, Altri utilizzatori), sempre in funzione dell'attività prevalente.

Quadro 3 ADESIONE AI CONSORZI PREVISTI DALL'ART. 223 D.LGS. 152/2006

Dichiarazione di adesione ai Consorzi di Filiera (opzionale per l'utilizzatore e obbligatoria per il produttore qualora non si sia optato per le alternative previste dall'art. 221, comma 3, lettere a) e c) del D.Lgs. 152/06). I produttori, oltre a iscriversi a CONAI nella relativa categoria, si iscrivono a uno o più Consorzi di Filiera in rapporto ai materiali prodotti e ai singoli Statuti Consortili. Per quanto riguarda gli utilizzatori, gli stessi possono aderire volontariamente ai Consorzi di Filiera che ne prevedono la possibilità di iscrizione. Sia i produttori, sia gli utilizzatori ne danno indicazione nella domanda di adesione, barrando le relative caselle. Qualora l'azienda non abbia già provveduto, si ricorda che l'adesione ai Consorzi deve essere perfezionata contattando direttamente i Consorzi.

CONTATTI CONSORZI DI FILIERA

Consorzio	Materiale	Contatto	
Ricrea	Acciaio	tel. 02.3980081	www.consorzioricrea.org
Cial	Alluminio	tel. 02.540291	www.cial.it
Comieco	Carta	tel. 02.55024238	www.comieco.org
Rilegno	Legno	tel. 0547.672946	www.rilegno.org
Corepla	Plastica	tel. 02.76054230/280	www.corepla.it
Coreve	Vetro	tel. 02.48012961	www.coreve.it



Barrare una o più caselle relative ai Consorzi di Filiera ai quali l'azienda aderisce. Indicare a lato la casella produttore o utilizzatore in funzione dell'adesione al Consorzio di Filiera come produttore o del cui sistema faccia parte come utilizzatore.

! La compilazione del quadro 3 è obbligatoria per i produttori che hanno compilato il quadro 2.1 e per gli utilizzatori, di cui al quadro 2.2, se, oltre alla prevalente attività di utilizzatore, esercitano altre attività secondarie classificabili tra quelle dei produttori.

Quadro 4 DETERMINAZIONE DELLA QUOTA DI PARTECIPAZIONE

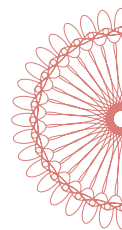
Barrare la casella corrispondente in funzione dell'ammontare dei ricavi complessivi per vendite e prestazioni risultanti dal bilancio relativo all'ultimo esercizio chiuso al momento dell'adesione (o, se non disponibile, dall'ultimo bilancio approvato).

4.1 Se è stata barrata la casella "fino a 500.000,00 Euro", non compilare il campo "importo variabile" e riportare 5,16 Euro nel campo "importo totale" (da versare).

Se è stata barrata la casella "superiori a 500.000,00 Euro", procedere alla determinazione dell'importo variabile compilando il quadro 4.2 e riportare quindi il valore ottenuto nel campo "importo variabile". Determinare l'importo totale della quota da versare (importo fisso più importo variabile). In ogni caso, l'importo totale non potrà superare l'ammontare di 100.000,00 Euro.

! Le aziende di nuova costituzione non sono tenute al versamento della quota variabile poiché non esistono dati di fatturazione relativi all'anno precedente (in tal caso barrare la casella "fino a 500.000 Euro"). La quota variabile verrà eventualmente considerata a partire dalla chiusura del primo bilancio d'esercizio.

! Ai sensi dell'articolo 3, comma 1, terzo interlinea, del Regolamento CONAI per le imprese estere la quota di partecipazione è sempre pari al solo importo fisso.



4.2 Compilare il quadro come illustrato di seguito (solo in caso di superamento della soglia dei 500.000,00 Euro):

PRODUTTORI

- Produttori di materie prime destinate a imballaggi
- Importatori di materie prime destinate a imballaggi
- Produttori di semilavorati destinati a imballaggi
- Importatori di semilavorati destinati a imballaggi
- Produttori di imballaggi vuoti
- Importatori-rivenditori di imballaggi vuoti

CALCOLO DELLA QUOTA DI ADESIONE

Importo fisso: 5,16 Euro.

+

Importo variabile:

0,015% dei ricavi (dell'ultimo esercizio chiuso) derivati da vendite nel territorio nazionale di imballaggi e/o materie prime e semilavorati destinati alla fabbricazione di imballaggi (pari a 150 Euro per ogni milione).

ESEMPIO

<i>Importo fisso</i>		5,16 Euro
<i>Ricavi di vendite di imballaggi, materie prime e semilavorati per imballaggi</i>	1.136.618,34 Euro	
<i>Importo variabile = 1.136.618,34 Euro x 0,015%</i>		170,49 Euro
Totale quota adesione		175,65 Euro

Vedi

Per quanto di utilità, pagina seguente.

UTILIZZATORI ADETTI AL RIEMPIMENTO, UTENTI DI IMBALLAGGI, IMPORTATORI DI IMBALLAGGI PIENI

- Acquirenti-riempitori di imballaggi vuoti
- Importatori di imballaggi pieni
- Autoproduttori

CALCOLO DELLA QUOTA DI ADESIONE

Importo fisso: 5,16 Euro.

+

Importo variabile:

0,015% dei costi (calcolati rispetto all'ultimo esercizio chiuso) sostenuti per l'acquisto in Italia e all'estero di imballaggi (vuoti e/o pieni) e/o di materiali di imballaggi (pari a 150 Euro per ogni milione).

ESEMPIO

<i>Importo fisso</i>		5,16 Euro
<i>Costi per acquisto di imballaggi o materie prime per autoproduzione</i>	116.099,51 Euro	
<i>Importo variabile = 116.099,51 Euro x 0,015%</i>		17,41 Euro
Totale quota adesione		22,57 Euro

CRITERIO STANDARD PER SCORPORARE IL COSTO DEI SOLI IMBALLAGGI DAL COSTO DELLE MERCI IMBALLATE !

Gli utilizzatori diversi dai commercianti e distributori sono tenuti a calcolare l'eventuale quota variabile facendo riferimento ai costi sostenuti per gli acquisti dei soli imballaggi rispetto a quelli delle merci. Lo scorporo può essere effettuato chiedendo i dati ai propri fornitori oppure assumendo come valore di riferimento quello di imballaggi vuoti equivalenti. Nel caso in cui un acquirente di imballaggi pieni non fosse in grado di effettuare lo scorporo con questi criteri, CONAI propone un criterio standard sostitutivo per ricavare i costi degli imballaggi dai costi delle merci. La formula di conversione consigliata è la seguente:

costi dei soli imballaggi =

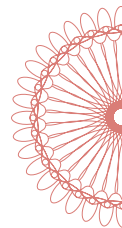
$$\frac{\left| \text{Costi delle merci} \right| \times \left| 1,66 \right|}{100}$$

Tale importo "presunto" andrà sommato agli eventuali costi degli acquisti degli imballaggi contabilmente noti, applicando poi l'aliquota dello 0,015%.

ESEMPIO

<i>Quota fissa</i>	5,16	Euro
<i>Costi per acquisto di imballaggi o materie prime per autoproduzione contabilmente noti</i>	77.468,53	Euro +
<i>Altri costi di acquisto di merci imballate da cui non è possibile scorporare gli imballaggi = 619.748,28 Euro x 1,66%</i>	10.287,82	Euro
<i>Totale costi presunti per imballaggi</i>	87.756,35	Euro
<i>Quota variabile = 87.756,35 Euro x 0,015%</i>	13,16	Euro
Totale quota adesione	18,32	Euro

! Poiché l'importo indicativo dei costi degli imballaggi non trova riscontro nelle scritture contabili, all'adesione potrà essere allegata un'Autodichiarazione comprovante la procedura adottata.



COMMERCianti E DISTRIBUTORI

- Commercianti di imballaggi pieni
- Commercianti di imballaggi vuoti acquistati in Italia

CALCOLO DELLA QUOTA DI ADESIONE

Importo fisso: 5,16 Euro.

+

Importo variabile:

0,00025% dei ricavi complessivi (calcolati rispetto all'ultimo esercizio chiuso) derivati dalle vendite e dalle prestazioni al netto delle vendite e prestazioni estero (pari a 2,5 Euro per ogni milione).

ESEMPIO

<i>Importo fisso</i>		5,16 Euro
<i>Ricavi complessivi (ricavi delle vendite e prestazioni – vendite e prestazioni estero)</i>	8.098.157,80 Euro	
<i>Importo variabile = 8.098.157,80 Euro x 0,00025%</i>		20,24 Euro
Totale quota adesione		25,40 Euro

4.3 Estremi e modalità di versamento della quota di adesione:

_____ con bollettino postale su c/c n. 98753007 intestato a CONAI;

_____ con bonifico su c/c intestato a CONAI presso:

Intesa Sanpaolo SpA, Filiale n. 27, Piazza Diaz 7, 20123 Milano

Codice IBAN: IT 97 Y 03069 01629 100000012434;

SWIFT: BCITITMMJ59.



Non sono ammesse modalità di versamento diverse da quelle indicate nella domanda di adesione. Tali conti sono riservati esclusivamente ai versamenti delle quote consortili.

Il bollettino postale o la causale del bonifico devono riportare, chiaramente leggibili, ragione sociale e codice fiscale o partita IVA dell'azienda.

Barrare una delle due caselle corrispondente alla modalità di versamento prescelta, indicando la data di versamento, nel primo caso, o il numero di CRO, nel secondo caso.

Quadro 5 DICHIARAZIONE DI CONOSCENZA DELLE NORME CONSORTILI E TRATTAMENTO DEI DATI PERSONALI

Con la sottoscrizione della domanda di adesione il rappresentante legale dell'azienda dichiara "di essere a conoscenza:

_____ delle disposizioni dello Statuto, del Regolamento, delle deliberazioni già adottate dagli organi del Consorzio, e di accettare il tutto senza riserve o condizioni; delle modalità e degli scopi del trattamento dei dati personali forniti e dei diritti conseguenti. L'informativa completa, ai sensi dell'articolo 13, D.Lgs. 196/03, è pubblicata e visionabile sul sito internet www.conai.org – Imprese/Informativa Privacy.

_____ che (a) il pagamento del Contributo Ambientale CONAI dovrà avvenire sul c/c che sarà indicato da CONAI; (b) il luogo del pagamento ai sensi dell'art. 1182, comma 1, c.c. è Milano."

Quadro 6 DELEGA PER LA RAPPRESENTANZA IN ASSEMBLEA CONAI

Barrando l'apposita casella "conferire delega..." è possibile conferire delega (con chiara indicazione del soggetto delegato) ex art. 6, comma 2, dello Statuto CONAI.

La delega è valida ai fini della rappresentanza nelle assemblee consortili ai sensi dell'art. 21 dello Statuto stesso. Se non si intende conferire delega, barrare la casella "non conferire delega". Il Consorzio può, in ogni momento successivo all'adesione, conferire delega presentando lo specifico modello. Tale modello deve essere comunque compilato e inviato a CONAI in caso di delega ai Consorzi di cui all'art.223 del D.Lgs.152/2006. In ogni caso, la revoca della delega da parte del delegante o la rinuncia da parte del delegato è sempre possibile, purché comunicata per iscritto (in originale o in copia) anche a CONAI. Il conferimento di una delega ai sensi dell'art. 21 Statuto CONAI a differenti Associazioni/Consorzi in tempi successivi comporta, implicitamente, la revoca di quella precedente. Anche nel silenzio del Consorzio, CONAI, dunque, terrà conto della delega più recente. Segnaliamo peraltro che, in relazione alle deleghe conferite, CONAI può effettuare debiti controlli con comunicazioni dirette al Consorzio o al soggetto delegato.



Se il quadro 6 non viene compilato, si intende "non conferire delega".

Vedi

Modello delega di voto e relative istruzioni.

Vedi

Statuto CONAI.

DICHIARAZIONE DI RESPONSABILITÀ

Indicare il nominativo del rappresentante legale dell'azienda che con la sottoscrizione della domanda di adesione dichiara di essere responsabile della veridicità dei dati forniti a CONAI e si impegna altresì a comunicare tempestivamente le variazioni che dovessero intervenire.

DATA E FIRMA

Indicare la data di compilazione della domanda di adesione che dovrà essere firmata dal rappresentante legale dell'azienda.

