



Bilancio 2005



CONAI




Bilancio 2005



Indice

Prospetti di Bilancio	7
Nota integrativa	17
Allegati	45
Relazione del Collegio dei Revisori	55
Relazione di Certificazione	60
Cariche Sociali	62




Signori Consorziati,

il bilancio chiuso al 31 dicembre 2005, approvato dal Consiglio di Amministrazione il 9 marzo 2006 e sottoposto all'approvazione dell'Assemblea, chiude con un avanzo di gestione di Euro 3.430.319.

La proposta del Consiglio è di destinare tale avanzo ad incremento della Riserva art. 41 c. 2bis D.lgs. 22/97.

Tale destinazione, prevista dall'art. 9 della Legge 342/2000, il cosiddetto Collegato alla Finanziaria 2000, consente che gli avanzi di gestione, accantonati da CONAI e dai Consorzi di cui all'art. 40 del D.lgs. 22/97, non concorrano alla formazione del reddito, a condizione che non siano distribuiti ai Consorziati.



Prospetti di Bilancio

Stato Patrimoniale Attivo

(in unità di Euro)	31.12.2005	31.12.2004
A) Crediti v/Consoziati per versamenti dovuti	-	-
B) Immobilizzazioni		
I. Immobilizzazioni immateriali		
1) Costi di impianto e ampliamento	-	-
3) Diritti di brevetto industriale e diritti di utilizzazione delle opere dell'ingegno	2	5.166
4) Concessioni, licenze, marchi e diritti simili	249.141	227.991
6) Immobilizzazioni in corso e acconti	-	27.030
7) Altre immobilizzazioni immateriali	13.374	26.724
Totale immobilizzazioni immateriali	262.517	286.911
II. Immobilizzazioni materiali		
1) Terreni e fabbricati	11.289.224	11.648.412
3) Attrezzature industriali e commerciali	534.247	612.158
4) Altri beni	-	-
5) Immobilizzazioni in corso e acconti	-	-
Totale immobilizzazioni materiali	11.823.471	12.260.570
III. Immobilizzazioni finanziarie		
2) Crediti		
d) Verso altri	15.247	15.023
Totale immobilizzazioni finanziarie	15.247	15.023
Totale immobilizzazioni	12.101.235	12.562.504

(in unità di Euro)	31.12.2005	31.12.2004
C) Attivo circolante		
I. Rimanenze		
4) Prodotti finiti e merci	10.770	1.725
II. Crediti		
1) Verso clienti	8.679.490	8.749.382
entro 12 mesi	8.679.490	8.749.382
oltre 12 mesi	-	-
4bis) Crediti tributari	5.497.864	9.925.777
entro 12 mesi	104.996	1.839.702
oltre 12 mesi	5.392.868	8.086.075
5) Verso altri		
a) Verso Consorzi di Filiera	10.723.804	9.292.681
entro 12 mesi	10.723.804	9.292.681
oltre 12 mesi	-	-
b) Altri crediti	537.351	496.587
entro 12 mesi	537.351	496.587
oltre 12 mesi	-	-
Totale crediti verso altri	11.261.155	9.789.268
Totale crediti	25.438.509	28.464.427
III. Attività finanziarie che non costituiscono immobilizzazioni	-	-
IV. Disponibilità liquide		
1) Depositi bancari e postali	18.181.458	12.435.693
3) Denaro e valori in cassa	4.132	4.921
Totale disponibilità liquide	18.185.590	12.440.614
Totale attivo circolante	43.634.869	40.906.766
D) Ratei e risconti	153.608	98.714
Totale attivo	55.889.712	53.567.984

Stato Patrimoniale Passivo

(in unità di Euro)	31.12.2005	31.12.2004
A) Patrimonio netto		
I. Fondo di Riserva Statutario		
– Fondo Consortile Produttori	2.210.716	2.198.529
– Fondo Consortile Utilizzatori	10.349.020	10.203.235
– Fondo Aziende non più consorziate	161.308	127.744
Totale Fondo di Riserva Statutario	12.721.044	12.529.508
VII. Altre riserve		
– Riserva art. 41 c. 2bis D.lgs. 22/97	6.469.542	5.632.571
– Riserva ex Consorzio Vetro	64.401	64.401
– Riserva ex Coala	1.607	1.607
– Riserva Patrimoniale	400.000	400.000
Totale altre riserve	6.935.550	6.098.579
VIII. Avanzi/(Disavanzi) portati a nuovo	4.296	4.296
IX. Avanzo/(Disavanzo) d'esercizio	3.430.319	836.971
Totale patrimonio netto	23.091.209	19.469.354
B) Fondi per rischi e oneri		
3) Verso altri	5.790.312	6.565.604
Totale fondi per rischi e oneri	5.790.312	6.565.604
C) Trattamento fine rapporto di lavoro subordinato	544.055	439.386

(in unità di Euro)	31.12.2005	31.12.2004
D) Debiti		
6) Debiti verso fornitori	5.072.532	5.481.556
entro 12 mesi	5.072.532	5.481.556
oltre 12 mesi	-	-
12) Debiti tributari	678.402	301.222
entro 12 mesi	678.402	301.222
oltre 12 mesi	-	-
13) Debiti v/Istituti di previdenza e sicurezza sociale	113.471	126.693
entro 12 mesi	113.471	126.693
oltre 12 mesi	-	-
14) Altri debiti:		
a) <i>Verso Lavoratori autonomi</i>	264.246	133.876
entro 12 mesi	264.246	133.876
oltre 12 mesi	-	-
b) <i>Verso Organi Sociali</i>	474.463	425.858
entro 12 mesi	474.463	425.858
oltre 12 mesi	-	-
c) <i>Verso Dipendenti</i>	422.321	380.523
entro 12 mesi	422.321	380.523
oltre 12 mesi	-	-
d) <i>Verso Altri</i>	19.419.097	20.228.423
entro 12 mesi	19.419.097	20.228.423
oltre 12 mesi	-	-
Totale altri debiti	20.580.127	21.168.680
Totale debiti	26.444.532	27.078.151
E) Ratei e risconti	19.604	15.489
Totale passivo	55.889.712	53.567.984


Conti d'Ordine

(in unità di Euro)	31.12.2005	31.12.2004
Sistema improprio degli impegni		
c) Fidejussioni a favore di terzi	2.757.554	2.501.806
Totale conti d'ordine	2.757.554	2.501.806

Conto Economico

(in unità di Euro)	31.12.2005	31.12.2004
A) Valore della produzione		
1) Ricavi delle vendite e delle prestazioni	21.802.720	19.630.332
2) Variazione delle rimanenze di prodotti in corso di lavorazione, semilavorati e finiti	9.045	1.725
5) Altri ricavi e proventi:		
– Ricavi da ripart. costi ex art.14 lett.f) Statuto	14.000.000	15.456.000
– Altri ricavi e proventi	1.501.512	4.173.672
Totale altri ricavi e proventi	15.501.512	19.629.672
Totale valore della produzione	37.313.277	39.261.729
B) Costi della produzione		
6) Per materie prime, sussidiarie, di consumo e di merci	(77.512)	(103.432)
7) Per servizi	(28.875.990)	(30.743.285)
8) Per godimento di beni di terzi	(130.090)	(137.674)
9) Per il personale:		
a) Salari e stipendi	(1.841.980)	(1.847.192)
b) Oneri sociali	(612.609)	(610.253)
c) Trattamento di fine rapporto	(115.319)	(122.183)
Totale costi del personale	(2.569.908)	(2.579.628)
10) Ammortamenti e svalutazioni:		
a) Ammortamento delle immobilizzazioni immateriali	(247.010)	(266.327)
b) Ammortamento delle immobilizzazioni materiali	(581.568)	(585.670)
d) Svalutazione dei crediti dell'attivo circolante e delle disponibilità liquide	(473.565)	(1.044.701)
Totale ammortamenti e svalutazioni	(1.302.143)	(1.896.698)
12) Accantonamenti per rischi	–	(158.011)
14) Oneri diversi di gestione	(464.131)	(2.995.414)
Totale costi della produzione	(33.419.774)	(38.614.142)
Differenza tra valore e costi di produzione (A-B)	3.893.503	647.587

(in unità di Euro)	31.12.2005	31.12.2004
C) Proventi e oneri finanziari		
16) Altri proventi finanziari:		
<i>d) Proventi diversi dai precedenti</i>	465.826	596.620
Totale altri proventi finanziari	465.826	596.620
17) Interessi e altri oneri finanziari	(53.204)	(55.211)
Totale proventi e oneri finanziari	412.622	541.409
D) Rettifiche di valore di attività finanziarie	-	-
E) Proventi e oneri straordinari		
20) Proventi:		
– <i>Sopravvenienze attive</i>	1.796.510	490.204
Totale proventi	1.796.510	490.204
21) Oneri:		
– <i>Minusvalenze da alienazioni cespiti</i>	(4.756)	(5.023)
– <i>Sopravvenienze passive</i>	(2.127.622)	(571.405)
Totale oneri	(2.132.378)	(576.428)
Totale delle partite straordinarie	(335.868)	(86.224)
Risultato prima delle imposte (A-B±C±D±E)	3.970.257	1.102.772
22) Imposte sul reddito dell'esercizio, correnti, differite ed anticipate	(539.938)	(265.801)
26) Avanzo/(Disavanzo) d'esercizio	3.430.319	836.971



The page features a large blue vertical bar on the left side. A horizontal blue bar intersects this vertical bar, extending to the right. Below this intersection, the text 'Nota integrativa' is written in a bold, blue, sans-serif font. The background of the page is white, with a light blue gradient on the left side, transitioning from the blue bar to the white background.

Nota integrativa

Criteri di formazione

Il Consorzio ha continuato, nel corso dell'esercizio, l'attività di gestione "a stralcio" delle posizioni debitorie/creditorie dell'ex Consorzio Replastic, al quale era subentrato, in ottemperanza a quanto statuito dall'art. 41 comma 9 del D.lgs. 22/97.

I fatti di gestione inerenti le attività "a stralcio" dell'ex Consorzio Replastic continuano ad essere rilevati distintamente e separatamente da quelli CONAI, pur confluendo in un unico bilancio d'esercizio.

Per facilitare il lettore, nella Nota integrativa, ove sia possibile e sempre che questo non pregiudichi la chiarezza dell'esposizione, sono stati esposti saldi separati tra **"Attività Istituzionale"** e quelle conseguenti al subentro del Consorzio Replastic, (che saranno denominate **"Attività ex art. 41 c. 9 D.lgs. 22/97"**).

Il presente bilancio è conforme al dettato degli articoli 2423 e seguenti del Codice Civile, come risulta dalla presente Nota integrativa, redatta ai sensi dell'articolo 2427 del Codice Civile, che costituisce, ai sensi e per gli effetti dell'articolo 2423, parte integrante del bilancio d'esercizio.

Criteri di valutazione

La valutazione delle voci di bilancio è stata fatta ispirandosi a criteri generali di prudenza e competenza nella prospettiva della continuazione dell'attività e della funzione economica degli elementi dell'attivo e del passivo; in particolare, i criteri di valutazione adottati, che non sono mutati rispetto all'esercizio precedente, sono stati i seguenti:

Immobilizzazioni

Immateriali Sono iscritte al costo di acquisto sostenuto e vengono ammortizzate nei limiti della quota imputabile a ciascun esercizio a partire dall'esercizio in cui i costi si sono sostenuti. In particolare le migliorie a locali di terzi sono ammortizzate tenendo conto della durata del contratto di locazione.

Materiali Sono iscritte al costo di acquisto sostenuto e i relativi ammortamenti, determinati in maniera costante, riflettono la vita utile dei cespiti.

Le spese di riparazione e di ordinaria manutenzione sono imputate al conto economico.

L'ammortamento dei cespiti entrati in funzione nel corso dell'esercizio è calcolato riducendo della metà le aliquote ordinarie fiscalmente ammesse.

I valori delle immobilizzazioni immateriali e materiali sono rettificati direttamente dei rispettivi fondi ammortamento.

Rimanenze

Sono costituite esclusivamente da imballaggi e sono state valutate al costo di acquisto ai sensi dell'art. 2426 c.c.

Crediti

Sono valutati al presunto valore di realizzo mediante iscrizione in rettifica diretta di fondi svalutazione crediti.

Disponibilità liquide

Sono iscritte al valore nominale.

Debiti

Sono rilevati al loro valore nominale.

Crediti/debiti tributari

I crediti e i debiti tributari sono esposti in bilancio al valore nominale e le imposte sul reddito sono rilevate per competenza.

Ratei e risconti

Vengono determinati secondo il criterio dell'effettiva competenza temporale dell'esercizio.

Fondo TFR

Il Trattamento di fine rapporto di lavoro subordinato riflette l'effettivo debito esistente alla data di chiusura del bilancio ed è calcolato in conformità dell'art. 2120 c.c. in base a quanto previsto dalla legislazione e dagli accordi contrattuali vigenti in materia di diritto del lavoro.

Costi e ricavi d'esercizio

Sono stati iscritti nel conto economico secondo il principio della competenza anche mediante la rilevazione dei ratei e dei risconti.

Impegni Garanzie Rischi

Gli impegni e le garanzie sono indicati nei Conti d'ordine al loro valore contrattuale.

Non si tiene conto dei rischi la cui probabilità di accadimento sia remota.

Dati sull'occupazione

L'organico aziendale, incluso gli assenti con diritto al posto di lavoro, nel corso dell'esercizio ha subito la seguente evoluzione:

	Organico al 31.12.2005	Organico al 31.12.2004	Variazioni
Dirigenti	4	3	1
Quadri	4	4	0
Impiegati	41	42	(1)
Totale organico	49	49	0

Il numero dei dipendenti, calcolato come media dell'anno, non è variato rispetto a quello del passato esercizio. Il contratto di lavoro applicato è per i Dirigenti quello dell'Industria, mentre per gli Impiegati il contratto fa riferimento ai settori della Gomma e della Plastica (Confindustria).

Attività

A) Crediti verso consorziati per versamenti ancora dovuti

Saldo al 31 dicembre 2005	-
Saldo al 31 dicembre 2004	-
Variazioni	-

La procedura di iscrizione al Consorzio prevede il versamento della quota di adesione contestualmente alla presentazione della domanda di adesione per cui il saldo di tale voce è pari a zero.

B) Immobilizzazioni

I. Immobilizzazioni immateriali

Saldo al 31 dicembre 2005	262.517
Saldo al 31 dicembre 2004	286.911
Variazioni	(24.394)

Movimentazione delle immobilizzazioni immateriali

Descrizione costi	% amm.to	Valori al 31.12.2004	Incrementi esercizio	Decrementi esercizio	Amm.to esercizio	Valori al 31.12.2005
Costi di impianto e ampliamento	20%	-	-	-	-	-
Diritti di brevetto industriale	33%	5.166	-	-	5.164	2
Concessioni, licenze, marchi e dir. simili	20%-33%	227.991	249.646	-	228.496	249.141
Immobilizzazioni in corso e acconti	n/a	27.030	12.480	39.510	-	-
Altre immobilizzazioni immateriali	16,67%	26.724	-	-	13.350	13.374
Totale		286.911	262.126	39.510	247.010	262.517

Gli incrementi d'esercizio sono principalmente attribuibili all'acquisto e sviluppo di programmi software utilizzati nell'attività operativa (209 K Euro) e di licenze (28 K Euro).

Di converso i decrementi sono riferiti alla riclassifica di anticipazioni per immobilizzazioni in corso d'opera al 31.12.2004 ed entrati in funzione nel corso dell'anno.

Precedenti rivalutazioni, ammortamenti e svalutazioni

Descrizione costi	Costo storico	Ammortamenti	Rivalutazioni/ (Svalutazioni)	Valori al 31.12.2005
Costi di impianto e ampliamento	25.496	25.496	-	-
Diritti di brevetto industriale	15.496	15.494	-	2
Concessioni, licenze, marchi e diritti simili	1.817.550	1.568.409	-	249.141
Immobilizzazioni in corso ed acconti	-	-	-	-
Altre immobilizzazioni immateriali	159.897	146.523	-	13.374
Totale	2.018.439	1.755.922	-	262.517

II. Immobilizzazioni materiali

Saldo al 31 dicembre 2005	11.823.471
Saldo al 31 dicembre 2004	12.260.570
Variazioni	(437.099)

Movimentazione delle immobilizzazioni materiali

Descrizione costi	% amm.to	Valori al 31.12.2004	Incrementi esercizio	Decrementi esercizio	Amm.to esercizio	Utilizzo fondo	Valori al 31.12.2005
Terreni e fabbricati	3%	11.648.412	41.003	-	400.191	-	11.289.224
Attrezz. indust. e comm.	12%-33,33%	612.158	106.828	22.449	179.831	17.541	534.247
Altri beni	100%	-	1.746	972	1.546	772	-
Immobilizz. in corso e acconti	n/a	-	-	-	-	-	-
Totale		12.260.570	149.577	23.421	581.568	18.313	11.823.471

Gli incrementi della categoria "Terreni e Fabbricati" sono afferenti lavori di miglioria della sede operativa del Consorzio.

Gli incrementi della categoria "Attrezzature Industriali e Commerciali" sono principalmente costituiti da mobili (6 K Euro) e da macchine ufficio elettroniche (96 K Euro).

I decrementi sono invece prevalentemente costituiti dalla vendita di macchine d'ufficio elettroniche non più utilizzabili.

Precedenti rivalutazioni, ammortamenti e svalutazioni

Descrizione costi	Costo storico	Ammortamenti	Rivalutazioni/ (Svalutazioni)	Valori al 31.12.2005
Terreni e fabbricati	13.360.182	2.070.958	-	11.289.224
Attrezzature industriali e commerciali	1.503.203	968.956	-	534.247
Altri beni	30.524	30.524	-	-
Totale	14.893.909	3.070.438	-	11.823.471

III. Immobilizzazioni finanziarie

Saldo al 31 dicembre 2005	15.247
Saldo al 31 dicembre 2004	15.023
Variazioni	224

Alla data del bilancio, le immobilizzazioni finanziarie iscritte al costo di acquisto, sono costituite da depositi cauzionali relativi all'ufficio di Roma e alle utenze.

La movimentazione è illustrata nella tabella seguente:

Descrizione	Valori al 31.12.2004	Incrementi	Decrementi	Valori al 31.12.2005
Cauzioni	15.023	224	-	15.247
Totale	15.023	224	-	15.247

Gli incrementi si riferiscono alle cauzioni su due nuove linee telefoniche.

C) Attivo circolante

I. Rimanenze

Saldo al 31 dicembre 2005	10.770
Saldo al 31 dicembre 2004	1.725
Variazioni	9.045

La classe comprende le rimanenze finali degli imballaggi di acciaio legati al progetto della “raccolta differenziata multileggera”. Il valore iscritto a bilancio è da ritenersi in linea con il valore di realizzo desunto dal mercato.

II. Crediti

Saldo al 31 dicembre 2005	25.438.509
Saldo al 31 dicembre 2004	28.464.427
Variazioni	(3.025.918)

La diminuzione dei crediti è correlata alle variazioni intervenute nelle diverse classi che la compongono (K Euro) così sintetizzabili:

Descrizione	Valori al 31.12.2005	Valori al 31.12.2004	Variazioni
1. Crediti verso clienti	8.679	8.749	(70)
4bis). Crediti tributari	5.498	9.926	(4.428)
5. Crediti verso altri	11.261	9.789	1.472
Totale	25.438	28.464	(3.026)

- I “crediti tributari” si decrementano principalmente dei crediti IVA compensati ed incassati nell’esercizio (4.064 K Euro).
- I “crediti verso altri” si incrementano principalmente dei crediti vantati nei confronti dei Consorzi di Filiera per la procedura “ex-post” (1.432 K Euro).

1. Crediti verso clienti

I Crediti verso clienti, interamente composti da crediti esigibili entro 12 mesi, risultano così suddivisi:

Descrizione	Attività istituzionale	Attività ex art. 41 comma 9 D.lgs. 22/97	Totale
Contributo Ambientale CONAI sulla plastica	–	565.101	565.101
Contributo Ambientale CONAI su procedure semplificate	8.349.143	–	8.349.143
Fondo svalutazione crediti CAC	(296.629)	(412.446)	(709.075)
Crediti per sanzioni	2.761.984	–	2.761.984
Fondo svalutazione crediti per sanzioni	(2.384.707)	–	(2.384.707)
Crediti verso consorziati per interessi di mora	162.486	154.132	316.618
Fondo svalutazione crediti per interessi di mora	(162.486)	(154.132)	(316.618)
Riaddebiti spese ed altri servizi	33.567	–	33.567
Crediti per altre attività commerciali	–	63.477	63.477
Totale	8.463.358	216.132	8.679.490

Crediti relativi al Contributo Ambientale sulla plastica (565 K Euro) Si riferiscono ai crediti residui del periodo ottobre 1998 – aprile 1999, periodo in cui il CONAI ha gestito direttamente l'attività di riciclo dei contenitori in plastica per liquidi, incamerando il Contributo CONAI sulla plastica.

Contributi CONAI sulle importazioni di imballaggi pieni in regime forfettario (8.349 K Euro) Non essendo distinguibili i singoli materiali di imballaggio, le fatture ai consorziati vengono emesse direttamente dal CONAI che ne riversa l'80% ai Consorzi di Filiera [trovano contropartita contabile nel Gruppo D) 13 d del Passivo]; il restante 20% viene trattenuto dal CONAI per finanziare la propria attività istituzionale.

Fondo svalutazione crediti CAC (709 K Euro) Accoglie la quota rettificativa del credito per meglio riflettere l'effettiva consistenza dei crediti esigibili. L'accantonamento d'esercizio (350 K Euro) riguarda l'attività istituzionale e l'attività ex Replastic.

Crediti per sanzioni (2.762 K Euro) Sono i crediti che il Consorzio vanta nei confronti di quei consorziati che hanno omesso di presentare la dichiarazione del Contributo Ambientale e che il Consiglio di Amministrazione ha sanzionato, così come previsto dall'art. 5 del Regolamento CONAI. Tali crediti sono stati valutati in funzione del contenzioso in essere.

Fondo svalutazioni crediti per sanzioni (2.385 K Euro) Accoglie la quota rettificativa ritenuta congrua a riflettere prudenzialmente lo stato del contenzioso in essere.

Crediti per interessi di mora (317 K Euro) Si riferiscono agli interessi maturati alla data di bilancio sui crediti per Contributo Ambientale scaduto e non ancora incassato al 31 dicembre 2005 e sui pagamenti effettuati in ritardo da parte dei consorziati fino al 31 dicembre 2005.

Viene qui di seguito illustrata la movimentazione dei vari fondi svalutazione crediti.

Fondo svalutazione crediti commerciali

Descrizione	Attività istituzionale	Attività ex art. 41 comma 9 D.lgs. 22/97	Totale
Fondo al 1.01.2005	296.412	667.854	964.266
Accantonamento	45.531	304.874	350.405
Utilizzo	(45.314)	(560.282)	(605.596)
Fondo al 31.12.2005	296.629	412.446	709.075

Fondo svalutazione crediti per sanzioni

Descrizione	Attività istituzionale	Attività ex art. 41 comma 9 D.lgs. 22/97	Totale
Fondo al 1.01.2005	2.378.746	-	2.378.746
Accantonamento	113.145	-	113.145
Utilizzo	(107.184)	-	(107.184)
Fondo al 31.12.2005	2.384.707	-	2.384.707

Fondo svalutazione crediti per interessi di mora

Descrizione	Attività istituzionale	Attività ex art. 41 comma 9 D.lgs. 22/97	Totale
Fondo al 1.01.2005	198.159	214.513	412.672
Accantonamento	7.102	2.913	10.015
Utilizzo	(42.775)	(63.294)	(106.069)
Fondo al 31.12.2005	162.486	154.132	316.618

4bis. Crediti tributari (5.498 K Euro)

La composizione dei crediti tributari al 31 dicembre 2005 è la seguente:

Descrizione	Attività istituzionale	Attività ex art. 41 comma 9 D.lgs. 22/97	Totale
Crediti entro 12 mesi			
Erario c/ritenute subite	85.243	8.300	93.543
Credito d'imposta su Tfr	11.453	–	11.453
Totale crediti entro 12 mesi	96.696	8.300	104.996
Crediti oltre 12 mesi			
IVA a rimborso	1.344.284	–	1.344.284
IRPEG a rimborso	–	2.980.376	2.980.376
Crediti per interessi	28.770	985.273	1.014.043
Imposta patrimoniale a rimborso	–	54.165	54.165
Totale crediti oltre 12 mesi	1.373.054	4.019.814	5.392.868
Totale	1.469.750	4.028.114	5.497.864

Crediti entro 12 mesi (105 K Euro)

Sono costituiti da crediti IRES che verranno compensati, come già effettuato in passato, con i debiti correnti.

Crediti oltre 12 mesi (5.393 K Euro)

Attività istituzionale (1.373 K Euro) Sono costituiti principalmente dai crediti IVA (1.344 K Euro) e dai relativi interessi legali maturati a tutto il 31.12.2005.

Attività ex art. 41 (4.020 K Euro) Sono costituiti principalmente da:

- crediti IRPEG afferenti gli anni dal 1993 al 1997 per i quali siamo in attesa di rimborso (2.980 K Euro);
- interessi legali (985 K Euro).

Da ultimo si segnala che in via prudenziale si è ritenuto di non dover procedere all'iscrizione di imposte anticipate stante l'incertezza della loro recuperabilità.

5. Crediti verso altri (11.261 K Euro)

I Crediti verso altri sono così suddivisibili:

Descrizione	Attività istituzionale	Attività ex art. 41 comma 9 D.lgs. 22/97	Totale
Consorzi di Filiera	10.723.803	1	10.723.804
Altri crediti	509.693	27.658	537.351
Totale	11.233.496	27.659	11.261.155

Crediti verso Consorzi di Filiera (10.724 K Euro) Si riferiscono:

- per 10.561 K Euro alle restituzioni del Contributo versato in eccesso dagli Associati i quali, in qualità di esportatori, non si sono avvalsi della procedura "ex-ante" oppure hanno un plafond ex-ante per l'anno in corso superiore al 100%. Dietro richiesta dei suddetti soggetti, il CONAI provvede a verificare la bontà delle richieste avanzate e, se l'esito è positivo, rimborsa

l'Associato dietro emissione di note di credito [che trovano collocazione nel Gruppo D) 14-d del Passivo – Debiti verso altri] e riaddebita contestualmente il controvalore ai Consorzi di Filiera, a seconda del materiale interessato;

- per 88 K Euro al ribaltamento di costi relativi alle attività inerenti la comunicazione del sistema consortile;
- per 40 K Euro ai ricavi inerenti il progetto “raccolta differenziata multileggera”;
- per 35 K Euro ad affitti attivi ed altro.

Altri crediti (538 K Euro) Sono così composti:

- crediti relativi a Contributi Ambientali già incassati e da accreditare sui conti correnti dell'ex Replastic per 28 K Euro;
- crediti verso il Consorzio Conip per 391 K Euro, incassati nell'esercizio 2006;
- anticipi pagati a Fornitori per 101 K Euro;
- altri crediti per 18 K Euro.

IV. Disponibilità liquide

Saldo al 31 dicembre 2005	18.185.590
Saldo al 31 dicembre 2004	12.440.614
Variazioni	5.744.976

Le disponibilità liquide includono sia i mezzi propri del CONAI – e si riferiscono agli incassi delle quote consortili e alla normale operatività del Consorzio – sia i mezzi di terzi (Consorzi di Filiera). Come già illustrato in precedenza, il CONAI incassa in nome e per conto dei Consorzi di Filiera i Contributi Ambientali sugli imballaggi, tali rimesse sono riversate ai Consorzi al momento del loro ricevimento.

Contabilmente, il ricevimento delle suddette rimesse viene apposto nelle disponibilità liquide (in quanto i c/c bancari sui quali transitano sono intestati a CONAI, unico soggetto che può operare su tali conti), ma viene contestualmente rilevato un debito nei confronti dei Consorzi di Filiera, che appare nella Voce D) 14 d del Passivo.

Il significativo aumento delle disponibilità liquide è dovuto all'effetto netto dei seguenti fattori:

- flusso finanziario positivo generato dalla gestione operativa dell'attività istituzionale (9.937 K Euro);
- rimborso a favore di Corepla (1.700 K Euro) a titolo di contributi ai costi sostenuti dal Consorzio per l'attività di raccolta, recupero e riciclo dell'esercizio 2003 (attività ex. art. 41 D.lgs. 22/97);
- diminuzione della giacenza (2.754 K Euro) del Contributo Ambientale, in transito al 31.12.2005, comparata con la giacenza al 31.12.2004, riversato alle Filiere nel mese di gennaio 2006.

Descrizione	Attività istituzionale	Attività ex art. 41 comma 9 D.lgs. 22/97	Totale
Conti correnti bancari/postali (mezzi propri)	15.756.377	823.877	16.580.254
Conti correnti bancari (mezzi delle Filiere)	1.601.204	-	1.601.204
Denaro e valori in cassa	4.132	-	4.132
Totale	17.361.713	823.877	18.185.590

D) Ratei e risconti

Saldo al 31 dicembre 2005	153.608
Saldo al 31 dicembre 2004	98.714
Variazioni	54.894

Rappresentano le partite di collegamento dell'esercizio conteggiate col criterio della competenza temporale. La composizione della voce è così dettagliata:

Descrizione	Attività istituzionale	Attività ex art. 41 comma 9 D.lgs. 22/97	Totale
Ratei attivi			
Interessi attivi su time deposit	33.441	-	33.441
Totale ratei attivi	33.441	-	33.441
Risconti attivi			
Assicurazioni	32.387	-	32.387
Canoni	19.325	-	19.325
Servizi	33.307	-	33.307
Consulenze	8.600	-	8.600
Tickets restaurants	4.888	-	4.888
Pubblicità	4.508	-	4.508
Abbonamenti	2.187	-	2.187
Telefoniche	4.190	-	4.190
Spese e commissioni bancarie	10.401	-	10.401
Altro	374	-	374
Totale risconti attivi	120.167	-	120.167
Totale ratei e risconti attivi	153.608	-	153.608

Passività

A) Patrimonio netto

Saldo al 31 dicembre 2005	23.091.209
Saldo al 31 dicembre 2004	19.469.354
Variazioni	3.621.855

Nella tabella che segue vengono dettagliate le voci che compongono il Patrimonio Netto e le variazioni intervenute nel corso dell'esercizio.

Voce del Patrimonio netto	Valori al 31.12.2004	Incrementi per versamenti Soci o riclassifiche o autofinanziamento	Decrementi per copertura perdite o rettifiche/riclassifiche	Valori al 31.12.2005
Fondo Produttori ed Utilizzatori	12.401.764	216.914	58.942	12.559.736
Fondo Consorziati cessati	127.744	33.747	183	161.308
Riserva ex art. 41 c. 2bis D.lgs. 22/97	5.632.571	836.971	-	6.469.542
Riserva ex Coala	1.607	-	-	1.607
Riserva ex Consorzio Vetro	64.401	-	-	64.401
Riserva Patrimoniale	400.000	-	-	400.000
Avanzo/(Disavanzo) d'esercizio	836.971	3.430.319	836.971	3.430.319
Avanzi/(Disavanzi) portati a nuovo	4.296	-	-	4.296
Sub-totale (Attività istituzionale)	19.469.354	4.517.951	896.096	23.091.209
Totale generale	19.469.354	4.517.951	896.096	23.091.209

Il Fondo Produttori ed Utilizzatori s'incrementa per effetto delle nuove adesioni e si decrementa per effetto delle cessazioni di attività e delle rettifiche delle domande di adesione.

La Riserva ex art. 41 c. 2bis D.lgs. 22/97, come da delibera assembleare che approvava il bilancio 2004, si incrementa per effetto dell'avanzo d'esercizio ad essa destinato.

Tutte le Riserve iscritte a bilancio non sono distribuibili e sono utilizzabili, come già fatto in alcuni precedenti esercizi, solo per la copertura degli eventuali disavanzi d'esercizio.

B) Fondo per rischi ed oneri

Saldo al 31 dicembre 2005	5.790.312
Saldo al 31 dicembre 2004	6.565.604
Variazioni	(775.292)

Nella tabella che segue viene riportata la movimentazione registrata dal Fondo nel corso del 2005. Tale Fondo accoglie accantonamenti sia di natura istituzionale che collegati all'attività ex. art. 41.

Descrizione	Attività istituzionale	Attività ex art. 41 comma 9 D.lgs. 22/97	Totale
Fondo al 1.01.2005	158.011	6.407.593	6.565.604
Accantonamento	-	-	-
Utilizzo	(158.011)	(617.281)	(775.292)
Fondo al 31.12.2005	-	5.790.312	5.790.312

Per quanto attiene l'attività istituzionale si è provveduto ad utilizzare il Fondo a copertura dell'insussistenza passiva rilevata sul credito IVA per ravvedimento operoso.

Per quanto riguarda l'attività ex art. 41 comma 9 D.lgs. 22/97 il Fondo si è decrementato principalmente per il costo relativo al rimborso del Contributo Ambientale (493 K Euro), deliberato dal CdA CONAI del 15.12.2005, versato in eccesso da un Consorziato nell'anno 1996 e per l'accantonamento al Fondo svalutazione crediti solo in parte coperto dai proventi finanziari e dal ricavo per Contributo Ambientale.

Ricordiamo che le norme di legge e statutarie che regolano l'attività del CONAI e dei Consorzi di Filiera, cui è demandata l'attività di recupero e riciclo dei materiali provenienti dalla raccolta differenziata degli imballaggi (art. dal 37 al 41 del D.lgs. 22/97), sono improntate a principi mutualistici e di solidarietà tra produttori e utilizzatori di imballaggi (principio della "responsabilità condivisa"), con l'esclusione di qualunque fine lucrativo.

Ne consegue che le risorse generate dall'applicazione del Contributo Ambientale debbono essere destinate alla copertura dei costi di raccolta degli imballaggi usati e dei rifiuti di imballaggi sul suolo pubblico, nonché al riciclo dei medesimi.

Le eventuali differenze tra gli importi del Contributo Ambientale e le spese relative alla raccolta e riciclo, sono senz'altro da considerarsi alla stregua di costi futuri per il sostenimento delle attività di raccolta, recupero e riciclo: tali costi non sono al momento determinabili, dipendendo dall'attività dei Comuni, cui, per il dettato legislativo prima citato, compete la raccolta dei materiali.

Nella fattispecie, la posta in esame, definibile tecnicamente "**Fondo per oneri futuri**", comprende l'ammontare dei contributi di competenza della filiera plastica relativamente al periodo 1.10.98 – 15.4.99. Tali contributi sono stati contabilizzati direttamente dal CONAI che, fino a tale data, ha continuato a gestire l'attività dell'ex Consorzio Replastic, poi ceduta, con scorporo di ramo d'azienda, a Corepla, il Consorzio dei produttori di imballaggi in plastica.

Peraltro, lo stesso D.lgs. 22/97, all'art. 41 comma 9, stabilisce che il patrimonio netto risultante alla fine del processo di liquidazione dei Consorzi obbligatori ex Legge 475/88 venga destinato esclusivamente "ai costi della raccolta differenziata, riciclo e recupero dei rifiuti di imballaggi primari o comunque conferiti al servizio pubblico della relativa tipologia di materiale".

Si tratta in pratica del saldo attivo risultante alla data della cessione del ramo d'attività ex Replastic che, allocato secondo le prescrizioni di legge, sarà successivamente utilizzato per gli scopi previsti dal citato art. 41 comma 9 D.lgs. 22/97.

Di seguito viene illustrata in dettaglio la movimentazione del Fondo che figura nel c/economico tra gli "Altri ricavi" alla voce 5):

Descrizione	Importi
Sopravvenienze passive per rimborso Contributo Ambientale	(492.570)
Perdite e accantonamenti svalutazione portafoglio crediti per Contributo CONAI	(307.787)
Sopravvenienze passive per attività di raccolta, riciclo imballaggi	(12.641)
Sopravvenienze passive su rateo per interessi di mora	(28.723)
Altre sopravvenienze attive e passive	(7.759)
Sopravvenienze attive per proventizzazione fondo interessi di mora	44.967
Sopravvenienze attive per Contributo Ambientale	55.622
Altri ricavi/costi	(2.370)
Proventi finanziari netti da investimenti liquidi inclusi gli interessi di mora	133.980
Totale	(617.281)

C) Trattamento di fine rapporto di lavoro subordinato

Saldo al 31 dicembre 2005	544.055
Saldo al 31 dicembre 2004	439.386
Variazioni	104.669

Il valore del Fondo a fine esercizio rappresenta il debito del Consorzio nei confronti dei dipendenti in forza a tale data, al netto degli anticipi erogati. Il saldo che ne deriva è da ritenersi pienamente congruo e tale da soddisfare le spettanze del personale in servizio sulla base delle norme contrattuali e di legge in vigore.

Nella tabella la movimentazione del Fondo:

Descrizione	Attività istituzionale	Attività ex art. 41 comma 9 D.lgs. 22/97	Totale
Fondo al 1.01.2005	439.386	–	439.386
Accantonamento	115.319	–	115.319
Utilizzo	(10.650)	–	(10.650)
Fondo al 31.12.2005	544.055	–	544.055

D) Debiti

Saldo al 31 dicembre 2005	26.444.532
Saldo al 31 dicembre 2004	27.078.151
Variazioni	(633.619)

La diminuzione del debito è l'effetto dei minori debiti verso i Consorzi di Filiera per 1.858 K Euro e del maggior debito verso i Consorziati che hanno richiesto il rimborso del Contributo Ambientale per gli imballaggi esportati (726 K Euro) e del debito per errati versamenti (493 K Euro).

Il gruppo è costituito dalle seguenti tipologie:

Descrizione	Attività istituzionale	Attività ex art. 41 comma 9 D.lgs. 22/97	Totale
Fornitori	3.559.047	1.513.485	5.072.532
Erario	678.402	-	678.402
Istituti di Previdenza	113.471	-	113.471
Altri debiti	20.087.557	492.570	20.580.127
Totale	24.438.477	2.006.055	26.444.532

Attività Istituzionale

Debiti verso Fornitori (3.559 K Euro) Si incrementano rispetto al passato esercizio di 1.285 K Euro e si riferiscono alla normale operatività del Consorzio.

Attività ex art. 41

Debiti verso Fornitori (1.513 K Euro) I debiti verso Fornitori includono:

- debiti nei confronti di Comuni ed altri operatori per la raccolta differenziata svolta dal 1° gennaio al 15 aprile 1999 per 1.284 K Euro (quando è terminato l'impegno di CONAI per conto della filiera plastica);
- debiti verso il Consorzio Corepla per la raccolta ante aprile 1999 (229 K Euro).

Attività Istituzionale

Debiti verso l'Erario (678 K Euro) Si riferiscono ai debiti maturati al 31 dicembre 2005 dal CONAI in qualità di sostituto d'imposta per l'IRPEF sul lavoro dipendente ed autonomo (124 K Euro), ai debiti risultanti dalla liquidazione IVA al 31.12.2005 (264 K Euro) nonché ai debiti per imposte sul reddito d'esercizio (289 K Euro).

Debiti verso Istituti di Previdenza e Assistenza (113 K Euro) Si riferiscono a debiti verso INPS, PREVINDAI e FASI.

Altri Debiti Comprendono debiti verso i seguenti soggetti:

Descrizione	Attività istituzionale	Attività ex art. 41 comma 9 D.lgs. 22/97	Totale
Lavoratori autonomi per collaborazioni	264.246	-	264.246
Organi Sociali per emolumenti e spese	474.463	-	474.463
Dipendenti per spettanze maturate	422.321	-	422.321
Consorzi di Filiera	8.883.911	-	8.883.911
Altri debiti:			
- per quote Fondo Consortile	468.013	-	468.013
- per Contributo Ambientale CONAI	23.885	492.570	516.455
- per procedura "ex-post"	9.546.016	-	9.546.016
- verso altri	4.702	-	4.702
Totale	20.087.557	492.570	20.580.127

Debiti verso Consorzi di Filiera (8.884 K Euro) Sono così composti:

- debito residuo (6.940 K Euro) per contributi CONAI sulle importazioni di imballaggi pieni in regime forfettario (fatturati dal CONAI ai Consorziati e il cui credito è esposto nella voce II.1 dell'Attivo Circolante), spettanti ai Consorzi di Filiera sulla base delle procedure esistenti;
- competenze bancarie ed altro (29 K Euro);
- debito per capitale ed interessi di mora incassati dai consorziati in relazione alle diffide emesse (325 K Euro);
- contributi incassati sui c/c dei materiali (1.590 K Euro) e non ancora riversati ai Consorzi di Filiera relativi (come già illustrato nella sezione delle Disponibilità liquide – IV dell'Attivo Circolante).

Altri debiti Sono principalmente formati da:

- debiti per versamenti delle quote di adesione per le quali non si sono individuati gli estremi del consorziato (468 K Euro);
- debito per incassi del Contributo Ambientale non ancora riconciliati con la rispettiva partita creditoria (24 K Euro);
- il debito (493 K Euro) per il rimborso del Contributo Ambientale versato in eccesso da un Consorzio nel 1996 (come illustrato nella sezione Passività – B);
- i debiti verso quei Consorziati che hanno richiesto il rimborso del Contributo CONAI per gli imballaggi esportati (9.546 K Euro).

E) Ratei e risconti

Saldo al 31 dicembre 2005	19.604
Saldo al 31 dicembre 2004	15.489
Variazioni	4.115

Rappresentano le partite di collegamento dell'esercizio conteggiate col criterio della competenza temporale. La composizione della voce è così dettagliata:

Descrizione	Attività istituzionale	Attività ex art. 41 comma 9 D.lgs. 22/97	Totale
Ratei passivi			
Assicurazioni	5.200	–	5.200
Fidejussione	235	–	235
Totale ratei passivi	5.435	–	5.435
Risconti passivi			
Affitti attivi	14.169	–	14.169
Totale risconti passivi	14.169	–	14.169
Totale ratei e risconti passivi	19.604	–	19.604

Conti d'Ordine

Negli impegni si rilevano la fidejussione rilasciata al Pontificio Collegio Croato di Roma a garanzia del pagamento dei canoni di locazione degli Uffici della sede legale del Consorzio (49 K Euro), le fidejussioni rilasciate dal CREDEM a favore dell'AEM per la relativa utenza (17 K Euro) e a favore dell'Agenzia delle Entrate per il rimborso IVA anno 2000 (2.435 K Euro) ed anno 2004 (256 K Euro).

Conto Economico

A) Valore della produzione

Saldo al 31 dicembre 2005	37.313.277
Saldo al 31 dicembre 2004	39.261.729
Variazioni	(1.948.452)

La diminuzione dei ricavi è dovuta principalmente all'effetto netto dei seguenti fattori:

- diminuzione della quota costi d'esercizio attribuita alle Filiere (1.456 K Euro);
- minore utilizzo del "Fondo rischi ed oneri futuri" (2.248 K Euro);
- minori ricavi sulle sanzioni (241 K Euro);

compensata da:

- aumento dei ricavi sulle procedure forfettarie (1.167 K Euro);
- aumento dei ricavi sulla procedura "ex-post" (1.004 K Euro).

Composizione dei ricavi per categoria di attività

Categoria	Valori al 31.12.2005	Valori al 31.12.2004	Variazioni
Contributo Ambientale importazioni	16.417.720	15.249.832	1.167.888
Conguagli procedura "ex-post"	5.385.000	4.380.500	1.004.500
Totale ricavi	21.802.720	19.630.332	2.172.388

Contributo Ambientale CONAI sulle Importazioni È rappresentato dal fatturato dei regimi semplificati sulle importazioni di imballaggi successivamente ripartiti ai Consorzi di Filiera. L'importo ridistribuito nel corso del 2005 è esposto nei costi per servizi.

In particolare sono ricompresi in tale voce, oltre le procedure semplificate per le importazioni di imballaggi pieni (alimentari 0,10%, non alimentari 0,05% e quella transitoria calcolata sul peso dei soli imballaggi 30,99 Euro/ton), anche le convenzioni settoriali in essere al 31 dicembre 2005 (FAID, ANIPO/ANEIOA).

Conguagli procedura "ex-post" 2005 Includono i proventi derivanti dal riaddebito ai Consorzi di Filiera dei ristorni del Contributo Ambientale concessi agli utilizzatori-esportatori che si avvalgono della procedura di conguaglio ordinario ("ex-post").

Altri ricavi e proventi

La voce è così composta:

Descrizione	Attività istituzionale	Attività ex art. 41 comma 9 D.lgs. 22/97	Totale
Copertura costi di funzionamento	14.000.000	-	14.000.000
Utilizzo Fondo ex art. 41 D.lgs. 22/97	-	617.281	617.281
Ricavi per sanzioni	302.184	-	302.184
Ricavi raccolta "multileggera"	139.239	-	139.239
Altri ricavi	442.808	-	442.808
Totale	14.884.231	617.281	15.501.512

Copertura costi di funzionamento Include i proventi derivanti dal riaddebito ai Consorzi di Filiera dei costi (al netto dei ricavi) che il CONAI ha sostenuto nel corso dell'esercizio per svolgere l'attività istituzionale.

Utilizzo Fondo ex art. 41 Rappresenta la contropartita economica della variazione netta dei costi/ricavi riferiti al ramo aziendale ex Replastic. Dello stesso si è già riferito commentando il Fondo Rischi ed Oneri (Gruppo B del Passivo).

Ricavi per sanzioni Rappresentano la contropartita economica del relativo credito, già illustrato alla voce "Crediti verso clienti".

Ricavi per raccolta multileggera Accolgono i ricavi derivanti dalla vendita al Consorzio Acciaio del materiale proveniente dalla "raccolta differenziata multileggera" per 93 K Euro e dal ribaltamento di parte dei costi delle analisi merceologiche per 20 K Euro.

Altri ricavi e proventi È principalmente costituita da:

- affitti attivi per 72 K Euro;
- riaddebito, ai consorziati, delle spese legali inerenti l'attività di recupero crediti per 188 K Euro;
- ribaltamento ai Consorzi di alcuni costi della comunicazione per 70 K Euro;
- servizi resi al Consorzio Conip per 97 K Euro.

B) Costi della produzione

Saldo al 31 dicembre 2005	(33.419.774)
Saldo al 31 dicembre 2004	(38.614.142)
Variazioni	5.194.368

La diminuzione dei costi è dovuta principalmente all'effetto netto delle seguenti variazioni:

- minore attività di comunicazione per 3.822 K Euro;
- diminuzione degli oneri diversi di gestione per 2.532 K Euro, in quanto nell'esercizio corrente non è stata deliberata l'erogazione di alcun contributo a favore del Consorzio Corepla per costi collegati all'attività di raccolta;
- diminuzione della svalutazione crediti dell'esercizio per 571 K Euro.

Per contro si sono registrati i seguenti aumenti:

- aumento dei costi inerenti il CAC riversato ai Consorzi di Filiera sulle procedure forfettarie per 994 K Euro;
- aumento dei costi per la procedura “ex-post” per 1.004 K Euro.

Costi per materie prime, sussidiarie, di consumo e di merci: 78 K Euro

Includono i costi per materiale pubblicitario, cancelleria, pubblicazioni ed abbonamenti.

Costi per servizi: 28.876 K Euro

Sono principalmente costituiti da:

- costi di funzionamento della struttura (10.078 K Euro);
- CAC riversato ai Consorzi di Filiera (13.411 K Euro);
- costi derivanti dalla procedura “ex-post” di cui si avvalgono gli esportatori (5.385 K Euro).

Nella tabella che segue vengono meglio evidenziati i costi di funzionamento connessi alla struttura (dati in K Euro).

Descrizione	Attività istituzionale	Attività ex art. 41 comma 9 D.lgs. 22/97	Totale al 31.12.2005	Totale al 31.12.2004
Costi Osservatorio Nazionale Rifiuti	1.246	–	1.246	1.219
Compensi e altre spese Organi Sociali	1.419	–	1.419	1.420
Spese fiscali, legali e tecniche	1.144	2	1.146	1.234
Costi di gestione Accordo ANCI-CONAI	276	–	276	–
Studi tecnologici e di mercato	576	–	576	573
Costi raccolta multileggera	156	–	156	126
Pubblicità e propaganda	2.720	–	2.720	6.542
Ricerche e sperimentazioni	–	–	–	203
Prestazioni di servizi da terzi	1.129	–	1.129	1.176
Attività di controllo	357	–	357	303
Altre spese generali	1.055	–	1.055	1.099
Costi di funzionamento della struttura	10.078	2	10.080	13.895
Costi per CAC retroceduto ai Consorzi di Filiera	13.411	–	13.411	12.467
Costi per procedura “ex-post”	5.385	–	5.385	4.381
Altri costi	18.796	–	18.796	16.848
Totale	28.874	2	28.876	30.743

Costi Osservatorio Nazionale Rifiuti (1.246 K Euro) Il finanziamento consiste in un onere, previsto dall’art. 26 comma 5 del D.lgs. 22/97, per la costituzione e il funzionamento dell’Osservatorio.

Compensi e altre spese degli Organi Sociali (1.419 K Euro) Includono i compensi spettanti a Presidente, Vice Presidenti, Consiglio di Amministrazione e Collegio dei Revisori, i rimborsi spese ai Consiglieri e Revisori per le partecipazioni alle riunioni ufficiali ed altri costi correlati all’espletamento dell’attività degli Organi Sociali.

Spese legali, fiscali e tecniche (1.144 K Euro) Includono principalmente le seguenti attività:

- attività giudiziale di recupero crediti per 438 K Euro;
- consulenze legali e rappresentanza in giudizio per 244 K Euro;
- spese per i sistemi informativi per 44 K Euro;
- attività professionali in campo fiscale, societario ed amministrativo per 280 K Euro;
- consulenze relative ai progetti di comunicazione per 131 K Euro.

Costi di gestione Accordo Quadro ANCI-CONAI (276 K Euro) La voce accoglie i costi di funzionamento del Comitato di coordinamento ed il contributo erogato a fronte di iniziative di comunicazione di soggetti operanti in campo ambientale.

Studi tecnologici e di mercato (576 K Euro) Comprende ricerche, studi ed analisi di mercato.

Costi raccolta multileggera (156 K Euro) Consistono in costi di raccolta, selezione ed analisi merceologiche effettuate sugli imballaggi della raccolta multileggera.

Pubblicità e propaganda (2.720 K Euro) Sono conseguenza dell'attività di comunicazione svolta dal Consorzio, come già ampiamente illustrato nella relazione sulla gestione, alla quale si rimanda.

Prestazioni di servizi (1.129 K Euro) Include principalmente i seguenti costi:

- servizi amministrativi per 468 K Euro;
- personale interinale per 175 K Euro;
- collaboratori coordinati e continuativi per 335 K Euro;
- portineria e pulizia uffici per 103 K Euro.

Attività di controllo (357 K Euro) Accoglie i costi relativi alle verifiche compiute presso i Consorziati per monitorare la corretta applicazione del Contributo Ambientale.

Altre spese generali (1.055 K Euro) Comprende principalmente le seguenti voci:

- utenze per 153 K Euro;
- assicurazioni per 80 K Euro;
- tickets restaurant per 80 K Euro;
- canoni d'uso per 148 K Euro;
- manutenzioni attivo fisso per 40 K Euro;
- spese di rappresentanza per 53 K Euro;
- viaggi e trasferte per 212 K Euro;
- trasporti e corrieri per 19 K Euro;
- formazione e ricerca personale per 30 K Euro;
- costi su progetti Conip per 175 K Euro.

Costi per il godimento di beni di terzi: 130 K Euro

La voce comprende i fitti e le spese per gli Uffici di Roma per 89 K Euro, i costi inerenti i noleggi delle apparecchiature d'ufficio per 41 K Euro.

Costi per il personale: 2.570 K Euro

La voce comprende l'intera spesa per il personale dipendente ivi comprensiva degli accantonamenti effettuati ai sensi di legge e contratti collettivi. Il costo del personale, confrontato con il costo 2004 (2.415 K Euro) al netto del bonus 2003 imputato per cassa, aumenta quest'anno di 155 K Euro (+6,42%) sul costo rilevato nel 2004. Tale aumento è attribuibile alla dinamica salariale e ai passaggi di categoria in quanto il numero medio dell'organico è rimasto invariato mentre il costo procapite è passato da 49.286 Euro (2004) a 52.449 Euro (2005).

Ammortamento delle immobilizzazioni immateriali: 247 K Euro

La voce comprende la quota di ammortamento dell'esercizio (vedi tabella sez. B I dell'Attivo).

Ammortamento delle immobilizzazioni materiali: 582 K Euro

La voce comprende la quota di ammortamento dell'esercizio (vedi tabella sez. B II dell'Attivo).

Svalutazione crediti: 474 K Euro

La voce include gli accantonamenti operati nell'esercizio relativi ai crediti per Contributo Ambientale, per interessi di mora e ai crediti per sanzioni.

In sintesi le svalutazioni effettuate possono essere così rappresentate:

Descrizione	Attività istituzionale	Attività ex art. 41 comma 9 D.lgs. 22/97	Totale
Crediti per interessi di mora	7.102	2.913	10.015
Crediti per sanzioni	113.145	–	113.145
Crediti per Contributo Ambientale	45.531	304.874	350.405
Totale	165.778	307.787	473.565

Oneri diversi di gestione: 464 K Euro

Si riferiscono principalmente a:

- tasse varie (ICI, Tarsu ed imposta di registro relativa all'attività di recupero crediti) per 190 K Euro;
- omaggi per 104 K Euro;
- perdite su crediti per sanzioni per 136 K Euro;
- contributi per 30 K Euro.

C) Proventi e oneri finanziari

Saldo al 31 dicembre 2005	412.622
Saldo al 31 dicembre 2004	541.409
Variazioni	(128.787)

Il dettaglio dei Proventi Finanziari (466 K Euro) ed Oneri Finanziari (53 K Euro) viene riportato nelle tabelle che seguono.

Altri proventi finanziari

Descrizione	Attività istituzionale	Attività ex art. 41 comma 9 D.lgs. 22/97	Totale
Interessi su c/c bancari	197.326	30.740	228.066
Interessi su crediti d'imposta	50.967	75.175	126.142
Interessi di mora a Consorziati	80.349	28.304	108.653
Altri proventi finanziari	2.095	870	2.965
Totale proventi finanziari	330.737	135.089	465.826

Interessi e altri oneri finanziari

Descrizione	Attività istituzionale	Attività ex art. 41 comma 9 D.lgs. 22/97	Totale
Spese e commissioni bancarie	44.060	1.108	45.168
Interessi passivi su c/c	3.492	-	3.492
Altri oneri finanziari	13	-	13
Spese e commissioni postali	4.531	-	4.531
Totale oneri finanziari	52.096	1.108	53.204

La variazione in diminuzione intervenuta nei Proventi Finanziari è imputabile al minore provento derivante dagli interessi di mora per 146 K Euro.

E) Proventi e oneri straordinari

Saldo al 31 dicembre 2005	(335.868)
Saldo al 31 dicembre 2004	(86.224)
Variazioni	(249.644)

La sezione include sopravvenienze attive e passive relative a costi e ricavi non di competenza dell'esercizio. Le sopravvenienze attive sono così composte:

Descrizione	Attività istituzionale	Attività ex art. 41 comma 9 D.lgs. 22/97	Totale
Per procedura "ex-post"	549.083	-	549.083
Per Contributo Ambientale	1.029.668	55.622	1.085.290
Per interessi su crediti d'imposta	18.519	-	18.519
Per servizi raccolta multileggera ed altro	9.441	-	9.441
Per retribuzioni	17.623	-	17.623
Per rimborsi assicurativi	5.387	-	5.387
Per Credito Inps e Fasi	4.098	-	4.098
Proventizzazione fondo su sanzioni	15.156	-	15.156
Proventizzazione fondo interessi di mora	36.881	44.967	81.848
Altro	10.065	-	10.065
Totale	1.695.921	100.589	1.796.510

Le sopravvenienze passive sono così composte:

Descrizione	Attività istituzionale	Attività ex art. 41 comma 9 D.lgs. 22/97	Totale
Per Contributo Ambientale	802.514	-	802.514
Per procedura "ex-post"	549.083	-	549.083
Per rimborso Contributo Ambientale	-	492.570	492.570
Per servizi raccolta	18.477	12.641	31.118
Per costi di comunicazione	34.547	-	34.547
Per costi di consulenza legale	7.346	-	7.346
Per servizi vari	12.459	-	12.459
Per costi progetti Conip	116.527	-	116.527
Per sanzioni	14.024	-	14.024
Minusvalenze	4.756	-	4.756
Insussistenze passive	14.535	-	14.535
Per rateo interessi di mora	9.149	28.723	37.872
Per conguaglio assicurativo	2.471	-	2.471
Altro	4.797	7.759	12.556
Totale	1.590.685	541.693	2.132.378

Imposte sul reddito d'esercizio

Saldo al 31 dicembre 2005	(539.938)
Saldo al 31 dicembre 2004	(265.801)
Variazioni	(274.137)

Sono così composte:

Descrizione	31.12.2005	31.12.2004
IRAP dell'esercizio	352.513	265.801
IRES dell'esercizio	187.425	-
Totale	539.938	265.801


Nell'esercizio corrente la voce accoglie, oltre il costo per IRAP, come nei precedenti esercizi, anche il costo per IRES in quanto le riprese fiscali originano, in assenza di perdite fiscali pregresse utilizzabili, una base imponibile ai fini IRES. Si ricorda in proposito che l'avanzo di gestione, destinato ad incremento della Riserva ex art. 41, comma 2bis, del Decreto Legislativo 5 febbraio 1997, nr. 22, non concorre alla formazione del reddito se non distribuito ai Consorziati. In considerazione di tale presupposto e delle perdite civilistiche ipotizzate nei budget del triennio 2006 – 2008 si è ritenuto di non dovere iscrivere a bilancio imposte anticipate.

Altre Informazioni


Ai sensi di legge, si evidenziano i compensi spettanti agli Amministratori ed ai membri del Collegio dei Revisori, per il periodo 1° gennaio 2005 – 31 dicembre 2005 (valori in K Euro).

Organo Sociale	Compensi	Rimborsi spese forfettarie	Totale
Presidente e Vice Presidenti	235	59	284
Consiglio di Amministrazione	281	237	528
Comitato Esecutivo	-	64	64
Collegio dei Revisori	210	197	407
Totale	726	557	1.283

per il Consiglio di Amministrazione



ROBERTO DE SANTIS
Presidente



Allegati

Stato Patrimoniale Attivo

(in unità di Euro)	CONAI	Replastic	31.12.2005	31.12.2004
A) Crediti v/Consoziati per versamenti dovuti	-	-	-	-
B) Immobilizzazioni				
I. Immobilizzazioni immateriali				
1) Costi di impianto e ampliamento	-	-	-	-
3) Diritti di brevetto industriale e diritti di utilizzazione delle opere dell'ingegno	2	-	2	5.166
4) Concessioni, licenze, marchi e diritti simili	249.141	-	249.141	227.991
6) Immobilizzazioni in corso e acconti	-	-	-	27.030
7) Altre immobilizzazioni immateriali	13.374	-	13.374	26.724
Totale immobilizzazioni immateriali	262.517	-	262.517	286.911
II. Immobilizzazioni materiali				
1) Terreni e fabbricati	11.289.224	-	11.289.224	11.648.412
3) Attrezzature industriali e commerciali	534.247	-	534.247	612.158
4) Altri beni	-	-	-	-
5) Immobilizzazioni in corso e acconti	-	-	-	-
Totale immobilizzazioni materiali	11.823.471	-	11.823.471	12.260.570
III. Immobilizzazioni finanziarie				
2) Crediti				
d) Verso altri	15.247	-	15.247	15.023
Totale immobilizzazioni finanziarie	15.247	-	15.247	15.023
Totale immobilizzazioni	12.101.235	-	12.101.235	12.562.504

(in unità di Euro)	CONAI	Replastic	31.12.2005	31.12.2004
C) Attivo circolante				
I. Rimanenze				
4) Prodotti finiti e merci	10.770	–	10.770	1.725
II. Crediti				
1) Verso clienti	8.463.358	216.132	8.679.490	8.749.382
entro 12 mesi	8.463.358	216.132	8.679.490	8.749.382
oltre 12 mesi	–	–	–	–
4bis) Crediti tributari	1.469.750	4.028.114	5.497.864	9.925.777
entro 12 mesi	96.696	8.300	104.996	1.839.702
oltre 12 mesi	1.373.054	4.019.814	5.392.868	8.086.075
5) Verso altri				
a) Verso Consorzi di Filiera	10.723.803	1	10.723.804	9.292.681
entro 12 mesi	10.723.803	1	10.723.804	9.292.681
oltre 12 mesi	–	–	–	–
b) Altri crediti	509.693	27.658	537.351	496.587
entro 12 mesi	509.693	27.658	537.351	496.587
oltre 12 mesi	–	–	–	–
Totale crediti verso altri	11.233.496	27.659	11.261.155	9.789.268
Totale crediti	21.166.604	4.271.905	25.438.509	28.464.427
III. Attività finanziarie che non costituiscono immobilizzazioni	–	–	–	–
IV. Disponibilità liquide				
1) Depositi bancari e postali	17.357.581	823.877	18.181.458	12.435.693
3) Denaro e valori in cassa	4.132	–	4.132	4.921
Totale disponibilità liquide	17.361.713	823.877	18.185.590	12.440.614
Totale attivo circolante	38.539.087	5.095.782	43.634.869	40.906.766
D) Ratei e risconti	153.608	–	153.608	98.714
Totale attivo	50.793.930	5.095.782	55.889.712	53.567.984

Stato Patrimoniale Passivo

(in unità di Euro)	CONAI	Replastic	31.12.2005	31.12.2004
A) Patrimonio netto				
I. Fondo di Riserva Statutario				
– Fondo Consortile Produttori	2.210.716	–	2.210.716	2.198.529
– Fondo Consortile Utilizzatori	10.349.020	–	10.349.020	10.203.235
– Fondo Aziende non più consorziate	161.308	–	161.308	127.744
Totale Fondo di Riserva Statutario	12.721.044	–	12.721.044	12.529.508
VII. Altre riserve				
– Riserva art. 41 c. 2bis D.lgs. 22/97	6.469.542	–	6.469.542	5.632.571
– Riserva ex Consorzio Vetro	64.401	–	64.401	64.401
– Riserva ex Coala	1.607	–	1.607	1.607
– Riserva Patrimoniale	400.000	–	400.000	400.000
Totale altre riserve	6.935.550	–	6.935.550	6.098.579
VIII. Avanzi/(Disavanzi) portati a nuovo	4.296	–	4.296	4.296
IX. Avanzo/(Disavanzo) d'esercizio	3.430.319	–	3.430.319	836.971
Totale patrimonio netto	23.091.209	–	23.091.209	19.469.354
B) Fondi per rischi e oneri				
3) Verso altri	–	5.790.312	5.790.312	6.565.604
Totale fondi per rischi e oneri	–	5.790.312	5.790.312	6.565.604
C) Trattamento fine rapporto di lavoro subordinato	544.055	–	544.055	439.386

(in unità di Euro)	CONAI	Replastic	31.12.2005	31.12.2004
D) Debiti				
6) Debiti verso fornitori	3.559.047	1.513.485	5.072.532	5.481.556
entro 12 mesi	3.559.047	1.513.485	5.072.532	5.481.556
oltre 12 mesi	-	-	-	-
12) Debiti tributari	678.402	-	678.402	301.222
entro 12 mesi	678.402	-	678.402	301.222
oltre 12 mesi	-	-	-	-
13) Debiti v/Istituti di previdenza e sicurezza sociale	113.471	-	113.471	126.693
entro 12 mesi	113.471	-	113.471	126.693
oltre 12 mesi	-	-	-	-
14) Altri debiti:				
a) Verso Lavoratori autonomi	264.246	-	264.246	133.876
entro 12 mesi	264.246	-	264.246	133.876
oltre 12 mesi	-	-	-	-
b) Verso Organi Sociali	474.463	-	474.463	425.858
entro 12 mesi	474.463	-	474.463	425.858
oltre 12 mesi	-	-	-	-
c) Verso Dipendenti	422.321	-	422.321	380.523
entro 12 mesi	422.321	-	422.321	380.523
oltre 12 mesi	-	-	-	-
d) Verso Altri	21.627.112	(2.208.015)	19.419.097	20.228.423
entro 12 mesi	21.627.112	(2.208.015)	19.419.097	20.228.423
oltre 12 mesi	-	-	-	-
Totale altri debiti	22.788.142	(2.208.015)	20.580.127	21.168.680
Totale debiti	27.139.062	(694.530)	26.444.532	27.078.151
E) Ratei e risconti	19.604	-	19.604	15.489
Totale passivo	50.793.930	5.095.782	55.889.712	53.567.984


Conti d'Ordine

(in unità di Euro)	CONAI	Replastic	31.12.2005	31.12.2004
Sistema improprio degli impegni				
c) Fidejussioni a favore di terzi	2.757.554	–	2.757.554	2.501.806
Totale conti d'ordine	2.757.554	–	2.757.554	2.501.806

Conto Economico

(in unità di Euro)	CONAI	Replastic	31.12.2005	31.12.2004
A) Valore della produzione				
1) Ricavi delle vendite e delle prestazioni	21.802.720	–	21.802.720	19.630.332
2) Variazione delle rimanenze di prodotti in corso di lavorazione, semilavorati e finiti	9.045	–	9.045	1.725
5) Altri ricavi e proventi:				
– Ricavi da ripart. costi ex art. 14 lett. f) Statuto	14.000.000	–	14.000.000	15.456.000
– Altri ricavi e proventi	884.231	617.281	1.501.512	4.173.672
Totale altri ricavi e proventi	14.884.231	617.281	15.501.512	19.629.672
Totale valore della produzione	36.695.996	617.281	37.313.277	39.261.729
B) Costi della produzione				
6) Per materie prime, sussidiarie, di consumo e di merci	(77.512)	–	(77.512)	(103.432)
7) Per servizi	(28.873.910)	(2.080)	(28.875.990)	(30.743.285)
8) Per godimento di beni di terzi	(130.090)	–	(130.090)	(137.674)
9) Per il personale:				
a) Salari e stipendi	(1.841.980)	–	(1.841.980)	(1.847.192)
b) Oneri sociali	(612.609)	–	(612.609)	(610.253)
c) Trattamento di fine rapporto	(115.319)	–	(115.319)	(122.183)
Totale costi del personale	(2.569.908)	–	(2.569.908)	(2.579.628)
10) Ammortamenti e svalutazioni				
a) Ammortamento delle immobilizzazioni immateriali	(247.010)	–	(247.010)	(266.327)
b) Ammortamento delle immobilizzazioni materiali	(581.568)	–	(581.568)	(585.670)
d) Svalutazione dei crediti dell'attivo circolante e delle disponibilità liquide	(165.778)	(307.787)	(473.565)	(1.044.701)
Totale ammortamenti e svalutazioni	(994.356)	(307.787)	(1.302.143)	(1.896.698)
12) Accantonamenti per rischi	–	–	–	(158.011)
14) Oneri diversi di gestione	(463.840)	(291)	(464.131)	(2.995.414)
Totale costi della produzione	(33.109.616)	(310.158)	(33.419.774)	(38.614.142)
Differenza tra valore e costi di produzione (A-B)	3.586.380	307.123	3.893.503	647.587

(in unità di Euro)	CONAI	Replastic	31.12.2005	31.12.2004
C) Proventi e oneri finanziari				
16) Altri proventi finanziari:				
<i>d) Proventi diversi dai precedenti</i>	330.737	135.089	465.826	596.620
Totale altri proventi finanziari	330.737	135.089	465.826	596.620
17) Interessi e altri oneri finanziari	(52.096)	(1.108)	(53.204)	(55.211)
Totale proventi e oneri finanziari	278.641	133.981	412.622	541.409
D) Rettifiche di valore di attività finanziarie	-	-	-	-
E) Proventi e oneri straordinari				
20) Proventi:				
- <i>Sopravvenienze attive</i>	1.695.921	100.589	1.796.510	490.204
Totale proventi	1.695.921	100.589	1.796.510	490.204
21) Oneri:				
- <i>Minusvalenze da alienazioni cespiti</i>	(4.756)	-	(4.756)	(5.023)
- <i>Sopravvenienze passive</i>	(1.585.929)	(541.693)	(2.127.622)	(571.405)
Totale oneri	(1.590.685)	(541.693)	(2.132.378)	(576.428)
Totale delle partite straordinarie	105.236	(441.104)	(335.868)	(86.224)
Risultato prima delle imposte (A-B±C±D±E)	3.970.257	-	3.970.257	1.102.772
22) Imposte sul reddito dell'esercizio, correnti, differite ed anticipate	(539.938)	-	(539.938)	(265.801)
26) Avanzo/(Disavanzo) d'esercizio	3.430.319	-	3.430.319	836.971



Relazione del Collegio dei Revisori

al Bilancio chiuso al 31 dicembre 2005

Signori Consorziati,

questa relazione esprime la sintesi dell'attività di vigilanza svolta dal Collegio nel corso dell'esercizio 2005 essendo la funzione di controllo contabile attribuita, con delibera assembleare del 28.04.2005, ai sensi dell'art. 2409-bis c.c., alla società di revisione Mazars & Guérard SpA.

Al riguardo, il Collegio informa che ha partecipato a tutte le sette riunioni del Consiglio di Amministrazione e a tutte le cinque riunioni del Comitato Esecutivo, ricevendo adeguate informazioni sull'attività svolta e sulle operazioni di maggior rilievo economico, finanziario e patrimoniale effettuate dal CONAI. In proposito, si conferma che le operazioni deliberate ed eseguite dal CONAI risultano conformi alla Legge ed alle indicazioni dello Statuto, nonché rispettose delle delibere assunte dall'Assemblea.

Le riunioni del Consiglio di Amministrazione e del Comitato Esecutivo si sono svolte nel rispetto delle norme statutarie, legislative e regolamentari che ne disciplinano il funzionamento.

Le decisioni assunte e le azioni deliberate sono conformi alla Legge ed allo Statuto consortile e non sono manifestamente imprudenti, azzardate, in potenziale conflitto di interessi o tali da compromettere l'integrità del patrimonio consortile.

Il Collegio informa, inoltre, di aver verificato il rispetto dei principi di corretta amministrazione e vigilato, per quanto di sua competenza, sull'adeguatezza della struttura organizzativa del CONAI, riscontrando, anche dal lato operativo, l'efficacia del sistema amministrativo-contabile, in relazione al quale, considerato anche l'esito degli incontri avuti nel corso dell'esercizio con la società di revisione incaricata del controllo contabile, non è emersa la necessità di interventi correttivi.

Il Collegio ha vigilato sull'osservanza della Legge e dell'atto costitutivo e sul rispetto dei principi di corretta amministrazione.

Il Collegio ha tenuto riunioni con il soggetto incaricato del controllo contabile, la società di revisione Mazars & Guérard SpA, e non sono emersi dati rilevanti che debbano essere evidenziati nella presente relazione.

Il Collegio ha acquisito conoscenza e vigilato sull'adeguatezza dell'assetto organizzativo della società, anche tramite la raccolta di informazioni dai responsabili delle funzioni e a tale riguardo non ha osservazioni particolari da riferire.

Il Collegio ha, inoltre, valutato e vigilato sull'adeguatezza del sistema amministrativo e contabile nonché sull'affidabilità di quest'ultimo a rappresentare correttamente i fatti di gestione, mediante l'ottenimento di informazioni dai responsabili delle funzioni, dal soggetto incaricato del controllo contabile, e mediante l'esame dei documenti aziendali; a tale riguardo non si hanno osservazioni da riportare.

Non sono pervenute al Collegio denunce ex art. 2408 c.c.

Nell'attività di vigilanza non sono stati riscontrati omissioni, fatti censurabili o irregolarità su cui riferire. Parimenti non sono emersi ulteriori fatti significativi tali da richiederne la menzione nella presente relazione.

Il Collegio ha esaminato il bilancio d'esercizio chiuso al 31.12.2005, in merito al quale riferisce quanto segue.

Si è vigilato sull'impostazione generale data allo stesso, sulla sua generale conformità alla Legge per quel che riguarda la sua formazione e struttura non essendo demandato al Collegio il controllo analitico di merito sul suo contenuto; a tale riguardo non si hanno osservazioni da riferire. Il Collegio ha verificato l'osservanza delle norme di Legge inerenti la predisposizione della relazione sulla gestione e non ha osservazioni in merito, dando atto dell'informativa relativa ai "Fatti di rilievo accaduti dopo la chiusura dell'esercizio".

Conclusioni

Sulla scorta degli accertamenti svolti, con le considerazioni e le osservazioni formulate, tenuto conto anche delle risultanze dell'attività svolta dall'Organo di controllo contabile, il Collegio dei Revisori esprime parere favorevole all'approvazione del Bilancio chiuso al 31.12.2005, nonché alla destinazione dell'avanzo d'esercizio, pari ad Euro 3.430.319, così come proposto dal Consiglio di Amministrazione nella relazione sulla gestione.

Milano, 14 marzo 2006

Il Collegio dei Revisori dei Conti

MAURIZIO BATTISTINI
ROBERTO ALESSANDRINI
SERGIO BASILE
ALANO MAURIZIO FERRI
VINCENZO FORMISANO
ADRIANO LEONARDI
ANTONINO PIZZINI



Relazione di Certificazione

al Bilancio chiuso al 31 dicembre 2005



MAZARS & GUÉRARD

Relazione della società di revisione ai sensi dell'Art. 2409-Ter del Codice Civile

Al Consiglio di Amministrazione del
Consorzio Nazionale Imballaggi - CONAI

1. Abbiamo svolto la revisione contabile del bilancio d'esercizio del Consorzio Nazionale Imballaggi - CONAI chiuso al 31 dicembre 2005. La responsabilità della redazione del bilancio compete agli amministratori del consorzio. E' nostra la responsabilità del giudizio professionale espresso sul bilancio e basato sulla revisione contabile.
2. Il nostro esame è stato condotto secondo gli statuiti principi di revisione. In conformità ai predetti principi e criteri, la revisione è stata pianificata e svolta al fine di acquisire ogni elemento necessario per accertare se il bilancio d'esercizio sia viziato da errori significativi e se i risultati, nel suo complesso, attendibile. Il procedimento di revisione comprende l'esame, sulla base di verifiche a campione, degli elementi probatori a supporto dei saldi e delle informazioni contenuti nel bilancio, nonché la valutazione dell'adeguatezza e della correttezza dei criteri contabili utilizzati e delle ragionevolezza delle stime effettuate dagli amministratori. Riteniamo che il lavoro svolto fornisca una ragionevole base per l'espressione del nostro giudizio professionale.

Per il giudizio relativo al bilancio dell'esercizio precedente, i cui dati sono presentati ai fini comparativi secondo quanto richiesto dalla legge, si fa riferimento alla relazione emessa da altro organo di controllo in data 7 aprile 2005.
3. A nostro giudizio, il bilancio d'esercizio del Consorzio Nazionale Imballaggi - CONAI al 31 dicembre 2005, è conforme alle norme che ne disciplinano i criteri di redazione; esso pertanto è redatto con chiarezza e rappresenta in modo veritiero e corretto la situazione patrimoniale e finanziaria e il risultato economico del Consorzio.

Milano, 13 marzo 2006

Mazars & Guérard S.p.A.
Carlo Gorsorni
(Socio Revisione Contabile)



Corso di Porta Venezia, 35 - 20122 Milano - Tel. 02 58 20 10 - Fax: 02 58 20 14 03 - www.mazars.it - email: mg@milano@mazars.it

Mazars & Guérard SPA - CAPITALE SOCIALE € 1.000.000,00 - Sede Legale: Carlo Porta 35/a - 20122 Milano - REA N. 1099207 - COD. FISC. N. 01507930969 - P. IVA 0392277158
Autorizzata ai sensi di L. 169/04 - iscritta nel Registro dei Revisori Contabili GI 881907 - internet: www.mazars.it - www.ta.revisione.it/consob/RELA_Consob_07_100206_08031901
Ufficio in ITALIA: Bologna - Firenze - Milano - Napoli - Padova - Palermo - Roma - Torino



Cariche Sociali

Consiglio di Amministrazione

De Santis Roberto **Presidente**
 Cerroni Giuseppe **Vice Presidente**
 Fortuna Ettore **Vice Presidente**

Rappresentanti Produttori

Bonsignori Angelo (*Membro Comitato Esecutivo*)
 Capodieci Pietro Raffaele (*Membro Comitato Esecutivo*)
 Crema Fausto (*Membro Comitato Esecutivo*)
 De Checchi Gianni
 Dell'Aria Burani Giovanni
 Fusari Federico
 Ghirlanetti Giacomo
 Ghisolfi Vittorio
 Maffei Cesare
 Mastrobuono Michele (*Membro Comitato Esecutivo*)
 Rovero Giuseppe (*Membro Comitato Esecutivo*)
 Russo Giuseppe (*Membro Comitato Esecutivo*)
 Torno Vitaliano

Rappresentante Consumatori

Fossati Attilio

Rappresentanti Utilizzatori

Angelini Gianpiero (*Membro Comitato Esecutivo*)
 Bussoni Mauro
 Campanile Tommaso
 Cuffaro Giancarlo (*Membro Comitato Esecutivo*)
 Giannetti Claudio (*Membro Comitato Esecutivo*)
 Hribal Adriano
 Impastato Saverio (*Membro Comitato Esecutivo*)
 Loffredo Arturo
 Pagani Marco
 Ruini Luca (*Membro Comitato Esecutivo*)
 Salvadori Renato

Collegio dei Revisori dei Conti

Battistini Maurizio **Presidente**
 Alessandrini Roberto
 Basile Sergio
 Ferri Alano Maurizio
 Formisano Vincenzo
 Leonardi Adriano
 Pizzini Antonino
 Rusticali Giorgio (*Membro Supplente*)
 Zavagli Gianluca (*Membro Supplente*)

Direttore Generale

Longhi Giancarlo

CONAI
Consorzio Nazionale Imballaggi

Sede legale:

Via Tomacelli, 132 - 00186 Roma

Tel 06.684141 - Fax 06.68809630

Sede operativa:

Via Pompeo Litta, 5 - 20122 Milano

Tel 02.54044.1 - Fax 02.54122648

www.conai.org



Questo volume è stampato su carta
ecologica, riciclata e riciclabile.



Stampato su carta riciclata

